

A. ASMAUL HUSNA (الْأَسْمَاءُ الْحُسْنَى)

1. Dasar Hukum

Allah Subhanau wa ta'ala memiliki nama yang indah. Pernyataan ini dijelaskan oleh Allah Swt. dalam Al quran surah Al A'raf/7:180, berikut :

وَلِلَّهِ الْأَسْمَاءُ الْحُسْنَىٰ فَادْعُوهُ بِهَا ۖ وَذَرُوا الَّذِينَ يُلْحِدُونَ فِي أَسْمَائِهِ ۚ سَيُجْزَوْنَ مَا كَانُوا يَعْمَلُونَ

“Dan Allah memiliki Asmaul Husna (nama-nama yang terbaik), maka bermohonlah kepada-Nya dengan menyebut Asmaul Husna itu dan tinggalkanlah orang-orang yang menyalah artikan nama-nama-Nya. Mereka kelak akan mendapat balasan terhadap apa yang telah mereka kerjakan” (Qs. Al A'raf/7:180)

2. Memahami Asmaul Husna

Kata Al Asma berarti nama, dan Al Husna berarti baik atau yang indah. Dalam hal ini Asmaul Husna berarti nama-nama Allah Swt. yang baik dan indah. Dengan memahami asmaul husna ini keimanan seseorang dapat meningkat, karena derajat seseorang dapat ditentukan oleh pengetahuan tentang tuhanNya.

Jumlah asmaul husna menurut para ulama ada 99. Berdasarkan hadist Nabi Muhammad Saw, *“Sesungguhnya Allah Swt.mempunyai sembilan puluh sembilan nama, seratus kurang satu, barang siapa menghafalkannya, maka ia akan masuk surga”* (H.R. Al Bukhori). Hadist tersebut memberikan motivasi untuk kita agar bisa menghafalkan asmaul husna yang 99 tersebut.

3. Manfaat Menghafal Dan Memahami Asmaul Husna

1) Mendapatkan Ketenangan Hati

Orang-orang yang mengingat Allah SWT atau melakukan zikir menyebut asma Allah SWT, maka akan mendapatkan ketenangan hati.

Dalam surat Ar Rad ayat 28, Allah SWT berfirman:

الَّذِينَ آمَنُوا وَتَطْمَئِنُّ قُلُوبُهُمْ بِذِكْرِ اللَّهِ أَلَا بِذِكْرِ اللَّهِ تَطْمَئِنُّ الْقُلُوبُ

Artinya:

"(yaitu) orang-orang yang beriman dan hati mereka manjadi tenteram dengan mengingat Allah. Ingatlah, hanya dengan mengingati Allah SWT, hati menjadi tenteram."

2) Hidup untuk Beribadah

Dengan membaca Asmaul Husna setiap hari, seseorang menjadi selalu ingat atas kekuasaan Allah SWT. Dalam Al-Qur'an surat Thaha ayat 14, Allah SWT berfirman:

إِنِّي أَنَا اللَّهُ لَا إِلَهَ إِلَّا أَنَا فَاعْبُدْنِي وَأَقِمِ الصَّلَاةَ لِذِكْرِي

Artinya:

"Sesungguhnya Aku ini adalah Allah SWT, tidak ada Tuhan (yang hak) selain Aku, maka sembahlah Aku dan dirikanlah salat untuk mengingat Aku."

Dari ayat tersebut Allah SWT memperingatkan umat-Nya untuk senantiasa mengingat dan menyembah-Nya. Seorang Muslim yang benar-benar mengikuti perintah-Nya, hidupnya akan selalu beribadah dan mencari keridaan Allah SWT.

3) Mendapat jaminan masuk surga

Sebagaimana diterangkan dalam hadist Nabi S.A.W berikut,

إِنَّ لِلَّهِ تِسْعَةً وَتِسْعِينَ اسْمًا، مِائَةٌ وَاحِدَةٌ، مَنْ أَحْصَاهَا دَخَلَ الْجَنَّةَ

Artinya:

"sesungguhnya Allah memiliki 99 nama, seratus kurang satu, siapa yang menjaganya maka dia masuk surga. (HR. Bukhari dn Muslim)

4. 99 Asmaul Husna dan Artinya

1. Ar Rahman الرَّحْمَنُ Yang Maha Pengasih	2. Ar Rahim الرَّحِيمُ Yang Maha Penyayang	3. Al Malik الْمَلِكُ Yang Maha Merajai
4. Al Quddus الْقُدُّوسُ Yang Maha Suci	5. As Salam السَّلَامُ Yang Maha Memberi Kesejahteraan	6. Al Mu'min الْمُؤْمِنُ Yang Maha Memberi Keamanan
7. Al Muhaimin الْمُهَيْمِنُ Yang Maha Mengatur	8. Al 'Aziz الْعَزِيزُ Yang Maha Perkasa	9. Al Jabbar الْجَبَّارُ Yang Maha Mutlak Kegagahan
10. Al Mutakabbir الْمُتَكَبِّرُ Yang Maha Megah	11. Al Kholiq الْخَالِقُ Yang Maha Pencipta	12. Al Baari الْبَارِئُ Yang Maha Pembuat
13. Al Mushawwir الْمُصَوِّرُ Yang Maha Pembentuk rupa	14. Al Ghaffar الْغَفَّارُ Yang Maha Pengampun	15. Al Qahhar الْقَهَّارُ Yang Maha Memaksa
16. Al Wahhab الْوَهَّابُ Yang Maha Pemberi Karunia	17. Ar Razaq الرَّزَّاقُ Yang Maha Pemberi Rezeki	18. Al Fattaah الْفَتَّاحُ Yang Maha Pembuka Rahmat
19. Al 'Aliim الْعَلِيمُ Yang Maha Mengetahui	20. Al Qaabidh الْقَابِضُ Yang Maha Menyempitkan	21. Al Baasith الْبَاسِطُ Yang Maha Melapangkan
22. Al Khaafidh الْخَافِضُ Yang Maha Merendahkan	23. Ar Raafi' الرَّافِعُ Yang Maha Meninggikan	24. Al Mu'iz الْمُعِزُّ Yang Maha Memuliakan
25. Al Muzil الْمُزِلُّ Yang Maha Menghinakan	26. As Sami' السَّمِيعُ Yang Maha Mendengar	27. Al Bashiir الْبَصِيرُ Yang Maha Melihat

28. Al Hakam الْحَكَمُ Yang Maha Menetapkan	29. Al 'Adlu الْعَدْلُ Yang Maha Adil	30. Al Lathiif الطَّيْفُ Yang Maha Lembut
31. Al Khobiir الْخَبِيرُ Yang Maha Mengenal	32. Al Haliim الْحَلِيمُ Yang Maha Penyantun	33. Al 'Adziim الْعَظِيمُ Yang Maha Agung
34. Al Ghafuur الْغَفُورُ Yang Maha Memberi Pengampunan	35. As syakuur الشَّكُورُ Yang Maha Membalas budi (menghargai)	36. Al 'Aliy الْعَلِيُّ Yang Maha Tinggi
37. Al Kabiir الْكَبِيرُ Yang Maha Besar	38. Al Hafidz الْحَفِيزُ Yang Maha Memelihara	39. Al Muqit الْمُقِيتُ Yang Maha Pemberi Kecukupan
40. Al Hasiib الْحَسِيبُ Yang Maha Membuat Perhitungan	41. Al Jaliil الْجَلِيلُ Yang Maha Luhur	42. Al Kariim الْكَرِيمُ Yang Maha Pemurah
43. Ar Raqiib الرَّقِيبُ Yang Maha Mengawasi	44. Al Mujiib الْمُجِيبُ Yang Maha Mengabulkan	45. Al Waasi' الْوَسِيعُ Yang Maha Luas
46. Al Hakiim الْحَكِيمُ Yang Maha Bijaksana	47. Al Waduud الْوَدُودُ Yang Maha Mengasahi	48. Al Majiid الْمَجِيدُ Yang Maha Mulia
49. Al Baa'its الْبَاعِثُ Yang Maha Membangkitkan	50. Asy syaahid الشَّهِيدُ Yang Maha Menyaksikan	51. Al Haq الْحَقُّ Yang Maha Benar
52. Al Wakiil الْوَكِيلُ Yang Maha Memelihara	53. Al Qowiyyu الْقَوِيُّ Yang Maha Kuat	54. Al Matiin الْمَتِينُ Yang Maha kokoh

55. Al Waliyy الْوَالِيُّ Yang Maha Melindungi	56. Al Hamiid الْحَمِيدُ Yang Maha Terpuji	57. Al Muhshii الْمُحْصِي Yang Maha Mengalkulasi (menghitung segala sesuatu)
58. Al Mubdi الْمُبْدِيُّ Yang Maha Memulai	59. Al Mu'iid الْمُعِيدُ Yang Maha Mengembalikan Kehidupan	60. Al Muhyii الْمُحْيِي Yang Maha Menghidupkan
61. Al Mumiit الْمُمِيتُ Yang Maha Mematikan	62. Al Hayyu الْحَيُّ Yang Maha Hidup	63. Al Qoyyu, الْقَيُّومُ Yang Maha Berdiri sendiri
64. Al Waajid الْوَاجِدُ Yang Maha Penemu	65. Al Maajid الْمَاجِدُ Yang Maha Mulia	66. Al Waahid الْوَّاحِدُ Yang Maha tunggal
67. Al Ahadu الْأَحَدُ Yang Maha Tunggal	68. As Shomadu الْصَّمَدُ Yang bergantung kepada-Nya segala sesuatu	69. Al Qodiru الْقَادِرُ Yang Maha Kuasa
70. Al Muqtadir الْمُقْتَدِرُ Yang Maha Berkuasa	71. Al Muqoddim الْمُقَدِّمُ Yang Mendahulukan	72. Al Mu akhhiru الْمُؤَخِّرُ Yang Mengakhirkan
73. Al Awwalu الْأَوَّلُ Yang Maha Awal	74. Al Aakhiru الْآخِرُ Yang Maha Akhir	75. Az zhaahiru الظَّاهِرُ Yang Maha Nyata
76. Al Batinu الْبَاطِنُ Yang Maha Tersembunyi	77. Al Waliy الْوَالِي Yang Menguasai	78. Al Muta'alii الْمُتَعَالِي Yang Maha Tinggi
79. Al Barru الْبَرُّ Yang Melimpahkan Kebaikan	80. At Tawwaabu التَّوَّابُ Yang Maha Menerima Taubat	81. Al Muntaqimu الْمُنْتَقِمُ Yang Membalas

82. Al 'Afuwwu الْعَفْوُ Yang Maha Pemaaf	83. Ar Ra'ufu الرَّؤُفُ Yang Maha	84. Malikul Mulki مَالِكُ الْمُلْكِ Yang Memiliki
---	---	---

	Penyayang	Kerajaan
85. Zul Jalaali wal Ikraam ذُو الْجَلَالِ وَالْإِكْرَامِ Yang Memiliki Keagungan dan Kemuliaan	86. Al Muqsith الْمُقْسِطُ Yang Maha Adil	87. Al Jaami'u الْجَامِعُ Yang Maha Menghimpun
88. Al Ghaniyyu الْغَنِيُّ Yang Maha Kaya	89. Al Mughnii الْمُغْنِي Yang Memberi Kekayaan	90. Al Maani' الْمَانِعُ Yang Mencegah
91. Adh Dhorru الضَّرُّ Yang Menimpakan bahaya	92. An Naafi' النَّافِعُ Yang Memberi manfaat	93. An Nuur النُّورُ Yang Memiliki cahaya
94. Al Hadi الْهَادِي Yang Memberi Petunjuk	95. Al Badii'u الْبَدِيعُ Yang Maha Menciptakan	96. Al Baaqi الْبَاقِي Yang Maha Kekal
97. Al Waarits الْوَارِثُ Yang Maha Mewarisi	98. Ar Rasyiid الرَّشِيدُ Yang Maha memberi Petunjuk	99. As Shabuur الصَّبُورُ Yang Maha Penyabar

B. TAHSINUL QURAN

1. Dasar Hukum

Membaca Al Quran adalah satu satu dari amal ibadah, yang dapat meringankan kita dari siksa kubur dan azab neraka. Bahkan dengan membaca Al Quran merupakan amalan yang terbaik. Rasulullah Saw bersabda :

خَيْرُكُمْ مَنْ تَعَلَّمَ الْقُرْآنَ وَعَلَّمَهُ

“Sebaik-baik kalian adalah orang yang belajar Al Qur’an dan mengajarkannya” (H.R. Bukhori)

Mari kita menjadi bagian golongan orang yang terbaik yakni golongan yang belajar Al Quran dan mengamalkannya. Berikut ini beberapa dasar ilmu yang perlu diketahui, untuk mengenal dan mempelajari Al Quran dengan baik dan benar.

2. Pengenalan huruf hijaiyyah dan perubahan bentuknya

Huruf Hijaiyyah adalah huruf-huruf yang terdapat dalam Al Quran, yang terdiri dari 28 huruf. Berikut ini huruf-huruf Hijaiyyah adalah: (mulai dari kanan ke kiri)

خ	ح	ج	ث	ت	ب	أ
kh	h	j	ts	t	b	alif
ص	ش	س	ز	ر	ذ	د
sh	sy	s	z	r	dz	d
ق	ف	غ	ع	ظ	ط	ض
q	f	gh	‘a	zh	th	dh
ي	و	ه	ن	م	ل	ك
y	w	h	n	m	l	k

Ketika huruf Hijaiyyah tersebut bersambung satu sama lain, menyusun satu kalimat, maka akan terdapat perubahan. Perhatikan perubahannya pada kolom berikut ini;

Contoh	Dibelakang	Ditengah	Didepan	Huruf	Angka
أبَا	ا	ا	أ	أ	١
ببب	ب	ب	ب	ب	٢

تتت	ت / ة	تد	تا	تث	٣
ثثث	ث	ثد	ثا	ثثث	٤
ججج	ج	جد	جا	ججج	٥
ححح	ح	حد	حا	ححح	٦
خخخ	خ	خد	خا	خخخ	٧
ددد	د	ددد	دا	ددد	٨
ذذذ	ذ	ذد	ذا	ذذذ	٩
ررر	ر	رد	را	ررر	١٠
ززز	ز	زد	زا	ززز	١١
سسس	س	سد	سا	سسس	١٢
ششش	ش	شد	شا	ششش	١٣
صصص	ص	صد	صا	صصص	١٤
ضضض	ض	ضد	ضا	ضضض	١٥
ططط	ط	طد	طا	ططط	١٦
ظظظ	ظ	ظد	ظا	ظظظ	١٧
ععع	ع	عد	عا	ععع	١٨
غغغ	غ	غد	غا	غغغ	١٩
ففف	ف	فد	فا	ففف	٢٠
ققق	ق	قد	قا	ققق	٢١
ككك	ك	كد	كا	ككك	٢٢

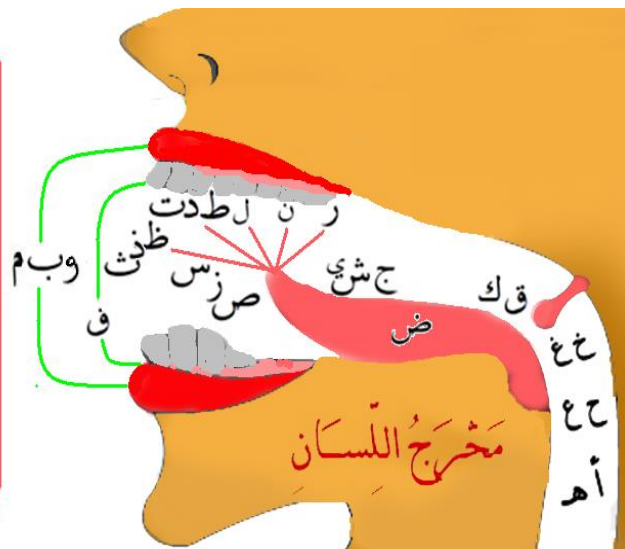
ل ل ل	ل	ل	ل	ل	٢٣
م م م	م	م	م	م	٢٤
ن ن ن	ن	ن	ن	ن	٢٥
ه ه ه	ه	ه	ه	ه	٢٦
و و و	و	و	و	و	٢٧
ي ي ي	ي	ي	ي	ي	٢٨

3. Makhorijul huruf (tempat keluar huruf)

Makhraj dalam ilmu tajwid adalah tempat asal keluarnya suara huruf hijaiyyah. Berikut ini tempat keluarnya huruf



Huruf yg keluar dari Lidah



Keterangan gambar:

- Huruf yang keluar dari tenggorokan/Khulqum adalah:

خ غ ح ع ه ء

- Huruf yang keluar dari dua bibir/Syafatain adalah:

و م ب ف

- Huruf yang keluar dari lidah/lisan adalah:

ش س ز ر ذ د ج ت ث

ل ن ك ق ظ ط ض ص

- Huruf yang keluar dari pangkal hidung/khoisuum adalah:

ن م

- Huruf yang keluar dari mulut/jauf adalah:

ي و ا

Ikuti latihan penyebutan makharijul huruf berikut ini:

أ إئِ أَوْ بَأْ أُوَانْ أِنِ أَنْ مِّنْ مَّيْبِئًا أَنْبَأْ
الْوُنْ

بَا بِيْ بُوْ بَبْ بُوبَنْ بِنِ بَيْنْ مِّنْ مَّيْبِيْبًا بِنْبِيَا
الْمُبْنِ

تَا تِيْ تُوْ تَبْ تُوْتَنْ تِنِ تَنْنْ مِّنْ مَّيْتِيْنَا تَنْنِيْنَا
الْمُنْ

ثَا ثِيْ ثُوْ ثَبْ ثُوْتَنْ ثِنِ ثَنْنْ مِّنْ مَّيْتِيْنَا ثَنْنِيْنَا
الْمُنْ

جَا جِيْ جُوْ جَبْ جُوْجَنْ جِنِ مِّنْ مَّجِيْبًا جَنْجَا

جَجَنَ الْمُدَّ

نِ

حَا حِي حُو بَحْ حُوْحَنُ حِنَ حِنَا حَنِحَا حَنِحَا
حَحْنُ الْمُدَّ

نِ

خَا خِي خُو بَخْ حُوْحَنُ حِنَ حِنَا حَنِخَا حَنِخَا
حَخْنُ الْمُدَّ

نِ

دَا دِي دُو بَدْ دُوْدَنُ دِنَ دَدَنَ دِنَا دَنِدَا دَنِدَا
الْمُدْنِ

دَا ذِي ذُو بَذْ ذُوْدَنُ ذِنَ ذَدَنَ ذِنَا ذَنِذَا ذَنِذَا
الْمُدْنِ

رَا رِي رُو بَرْ رُوْرَنُ رِنَ رَرَنَ رِنَا رَنِرَا رَنِرَا
الْمُرْنِ

زَا زِي زُو بَزْ زُوْرَنُ زِنَ زَرَنَ زِنَا زَنِزَا زَنِزَا
الْمُرْنِ

سَا سِي سُو بَسْ سُوْسَنُ سِنَسَنَ سِنَا سَنِسَا سَنِسَا
الْمُسَدَّ

نِ

شَا شَيْ شُو بَشْ شُوشَنْ شَنِشَشَنْ
مِنْ مَشِيْشَا شَنِشَا
الْمُشْدُ

نِ

صَا صِدْ صُ بَ صُوصَ صَنْصَصْ
مِنْ مَصِيْدُ صَدِ
الْمُصْدُ صَا صَا

نِ

ضَا ضِدْ ضُ بَ ضُوضَ ضَنْضَضْ
مِنْ مَضِيْدُ ضَدِ
الْمُضْدُ ضَا ضَا

نِ

طَا طِيْ طُوْ بَطْ طُوطَنْ طَنْطَطَنْ
مِنْ مَطِيْطَا طَنْطَا
الْمُطْ

نِ

ظَا ظِيْ ظُوْ بَظْ ظُوظَنْ ظَنْظَطَنْ
مِنْ مَظِيْظَا ظَنْظَا
الْمُظْ

نِ

عَا عِيْ عُوْ بَعْ عُوْعَنْ عَنِعَنْ
مِنْ مَعِيْعَا عَنِعَا
الْمُعَنْ

غَا	غِي	غُو	بَع	غُو	عَنْ	غَنَعْنَ	مِنْ	مَغِيغَا	غَنِيغَا
								الْمُغِنِ	
فَا	فِي	فُو	بَف	فُو	فَنَفَنَ	فَنَفَنَ	مِنْ	مَفِيغَا	فَنِيغَا
								الْمُفِنِ	
قَا	قِي	قُو	بَق	قُو	قَنَقَنَ	قَنَقَنَ	مِنْ	مَقِيغَا	قَنِيغَا
								الْمُقِنِ	
كَا	كِي	كُو	بَك	كُو	كَنَكَنَ	كَنَكَنَ	مِنْ	مَكِيغَا	كَنِيغَا
								الْمُكِنِ	
لَا	لِي	لُو	بَل	لُو	لَنَلَنَ	لَنَلَنَ	مِنْ	مَلِيغَا	لَنِيغَا
								الْمُلِنِ	
مَا	مِي	مُو	بَم	مُو	مَنَمَنَ	مَنَمَنَ	مِنْ	مَمِيغَا	مَنِيغَا
								الْمُمِنِ	
نَا	نِي	نُو	بِن	نُو	نَنِنَنَ	نَنِنَنَ	مِنْ	مَنِيغَا	نَنِيغَا
								الْمُنْدِ	
								نِ	
وَا	وِي	وُو	بَو	وُو	وَنَوُونَ	وَنَوُونَ	مِنْ	مَوِيغَا	وَنِيغَا
								الْمُونِ	
هَا	هِي	هُو	بَه	هُو	هَنَهَنَ	هَنَهَنَ	مِنْ	مَهِيغَا	هَنِيغَا

الْمُهْنِ
 يَا يِي يُو بِي يُوِينُ يَنْيِنُ مِنْ مَيِّبَا يِنِيَا
 الْمَيْنِ

4. Tanda baca Al Quran

Huruf hijaiyyah akan dapat dibaca, apabila diberi tanda baca. Dan masing-masing tanda baca memiliki bunyi tersendiri jika diletakkan pada huruf hijaiyyah. Tanda baca huruf hijaiyyah ada 6, yaitu:

NO	TANDA BACA	NAMA	BUNYI
1.	ـَ ـ	FATHAH	A
2.	ـِ ـ	KASROH	I
3.	ـُ ـ	DHOMMAH	U
4.	ـَ = ـِ = ـُ =	TANWIN	an – in - un
5.	ـْ ـ	SUKUN	Tidak ada vocal
6.	ـّ ـ	TASYDID	dobel

5. Hukum-hukum dalam bacaan Al Quran

Untuk membaca Al Quran dengan baik dan benar, kita harus belajar dan mengetahui ilmunya. Ilmu dalam membaca Al Quran yang baik dan benar disebut Ilmu Tajwid. Dimana di dalamnya terdapat hukum-hukum bacaan yang membawa kita agar dapat membaca Al Quran dengan baik dan benar. Belajar ilmu tajwid bagi

setiap orang Islam adalah Fardhu Kifayah, sedangkan menerapkan ilmu tajwid yang sudah dipelajari hukumnya Fardhu 'Ain.

Berikut beberapa hukum bacaan dalam Al Qur'an:

a. Hukum Alif Lam

Cara membaca huruf Alif lam yang terletak diawal kata ada dua, yaitu:

- 1) Alif lam Qomariyah yakni membaca jelas huruf lamnya yang berharokat sukun/mati. Contoh:

Dibaca	Contoh
<i>Al ha m du</i>	الْحَمْدُ
<i>Al 'aa la mii n</i>	الْعَلَمِينَ
<i>Al magh dhuu bi</i>	الْمَغْضُوبِ

- 2) Alif lam Syamsiyah yakni membaca melebur huruf lam ke dalam huruf yang bertasydid (suara lamnya hilang).

Contoh:

Dibaca	Contoh
<i>Arro hii mi</i>	الرَّحِيمِ
<i>Addii ni</i>	الَّذِينَ
<i>Adh dhoo lliin</i>	الضَّالِّينَ

b. Hukum Nun Sukun/Tanwin

Cara membaca nun sukun/tanwin yang bertemu huruf hijaiyyah ada 4, yaitu:

- 1) Izhar artinya jelas. Maksudnya apabila nun sukun/tanwin yang berhadapan dengan huruf izhar yaitu: أ ه ع ح غ خ, maka nun sukun/tanwinya dibaca jelas. Contoh:

Dibaca	Contoh nun sukun	Dibaca	Contoh tanwin
<i>An 'am ta</i>	أَنْعَمْتُ	<i>Sawaa un</i>	سَوَاءٌ عَلَيْهِمْ

		'alaihim	
Wan har	وَأَنحَرَ	'adzaa bun 'adziim	عَذَابٌ عَظِيمٌ
Min haa	مِنْهَا	Naa run haa mi yah	نَارٌ حَامِيَةٌ

2) Idgham artinya menyatu atau melebur. Idgham ada dua macam, yaitu :

- Idgham Bighunnah, maksudnya apabila nun sukun/tanwin berhadapan dengan huruf idgham bighunnah yaitu (و ي ن م), maka cara membaca nun sukun/tanwinnya dileburkan kedalam huruf tersebut dan disertai dengung. Contoh:

Dibaca	Contoh nun sukun	Dibaca	Contoh tanwin
<i>mimmasad</i>	مِنْ مَسَدٍ	<i>hablummin</i>	حَبْلٌ مِّنْ
<i>falannaziidakum</i>	فَلَنْ تَزِيدَكُمْ	'aamilatunnaas hibah	عَامِلَةٌ نَّاصِبَةٌ
<i>Wamayya'mal</i>	وَمَنْ يَعْمَلْ	<i>syarroyyaroh</i>	شَرًّا يَرَهُ
'awwaladih	عَنْ وَاِدِيهِ	<i>lahabiwwatab</i>	لَهَبٍ وَتَبَّ

- Idgham Bilaghunnah, maksudnya apabila nun sukun/tanwin berhadapan dengan huruf idgham bilaghunnah yaitu (ل ر), maka cara membaca nun sukun/tanwin dileburkan kedalam huruf tersebut tanpa dengung. Contoh :

Dibaca	Contoh nun sukun	Dibaca	Contoh tanwin
<i>mirrobbika</i>	مِنْ رَبِّكَ	<i>ghofuurorohiimaa</i>	غَفُورًا رَّحِيمًا
<i>yakullahuu</i>	يَكُنْ لَهُ	<i>yaumallaa</i>	يَوْمًا لَا

3) Iqlab artinya berubah, maksudnya apabila nun

sukun/tanwin berhadapan dengan huruf ba (ب), maka,

cara membaca nun sukun/tanwin berubah menjadi bunyi mim mati “m”, disertai dengung 2 harakat. Contoh:

Dibaca	Contoh nun sukun	Dibaca	Contoh tanwin
<i>tumbitu</i>	تَنْبِئُ	<i>Jazaaa ambima</i>	جَزَاءٌ بِمَا
<i>Mimba'di</i>	مِنْ بَعْدِ	<i>shummumbukmun</i>	صُمُّكُمْ

4) Ikhfa, artinya samar-samar, maksudnya apabila nun sukun/tanwin berhadapan dengan huruf yang 14, yaitu

ص ش س ز ذ د ج ت ث
ك ق ظ ط ض

maka, cara membaca nun sukun/tanwin disamarkan, antara bunyi nun sukun/tanwin dengan bunyi huruf didepannya.

Contoh:

Dibaca	Contoh nun sukun	Dibaca	Contoh tanwin
<i>'ingdi angfusihim</i>	عِنْدِ أَنْفُسِهِمْ	<i>Syaying qodliir</i>	شَيْءٍ قَدِيرٍ
<i>Wamaaa ungzila</i>	وَمَا أَنْزَلَ	<i>Halaalang thoyyibaa</i>	حَلَالًا طَيِّبًا
<i>Ing kungtum</i>	إِنْ كُنْتُمْ	<i>Fidyatung tho'aamu</i>	فِدْيَةَ طَعَامٍ

c. Hukum Mim Mati

Cara membaca mim sukun/mim mati yang bertemu huruf hijaiyyah ada 3, yaitu:

1) Idgham Mimi, maksudnya apabila mim mati

berhadapan dengan huruf mim (م), maka cara

membaca mim matinya ditahan dengan berdengung

selama 2-4 harakat. Contoh:

Dibaca	Contoh Mim sukun
Ahwaaa <u>ahumm</u> <u>m</u> in	أَهْوَاءَهُمْ مِّنْ
wa <u>yu'allimukum</u> <u>ma</u>	وَيُعَلِّمُكُمْ مَا
Ashoobath <u>umm</u> <u>m</u> ushiibah	أَصَابَتْهُمْ مُّصِيبَةٌ

2) Ikhfa Syafawi, maksudnya apabila mim mati

berhadapan dengan huruf ba (ب), maka cara

membaca mim matinya disamarkan antara bunyi “m dan b” dengan berdengung. Contoh:

Dibaca	Contoh Mim sukun
aamang <u>tumb</u> ih <u>i</u>	ءَامَنْتُمْ بِئِ
Ba'duh <u>um</u> bitaa <u>bi</u> 'in	بَعْضُهُمْ بِتَابِعِ

3) Idzhar Syafawi, maksudnya apabila mim mati

berhadapan dengan huruf **selain** mim (م) dan ba

(ب), maka bunyi mim matinya dibaca jelas. Contoh:

Dibaca	Contoh Mim sukun
Wa <u>lakum</u> <u>a'</u> malukum	وَلَكُمْ أَعْمَالُكُمْ
<u>Am</u> <u>taquuluun</u>	أَمْ تَقُولُونَ
<u>Fiikum</u> <u>rasuul</u>	فِيكُمْ رَسُولٌ

d. Hukum Qolqolah

Qolqolah secara bahasa artinya bergetar. Sedangkan menurut istilah adalah pengucapan huruf yang sukun dengan disertai getaran suara pada *makhrajnya* sehingga

ق - ط - ب - ج - د

terdengar suara yang kuat. Huruf-hurufnya ada 5,

Agar mudah dihafal dirangkai menjadi;

قَطْبُ جَدِّ

Qolqolah terbagi menjadi dua, antara lain :

a. *Qolqolah Sughro*

Qolqolah Sughro yaitu huruf *qolqolah* yang berada di tengah kalimat. Contoh:

قَدْ أَفْلَحَ مَنْ زَكَّاهَا - وَرَأَيْتَ النَّاسَ يَدْخُلُونَ

b. *Qolqolah Kubro*

Qolqolah Kubro yaitu huruf *qolqolah* berada di akhir kalimat atau *waqof* (berhenti).

Contoh :

قُلْ أَعُوذُ بِرَبِّ الْفَلَقِ - وَالسَّمَاءِ ذَاتِ الْبُرُوجِ

Qolqolah harus kelihatan lebih jelas dan kuat ketika waqof pada huruf yang bertasydid, seperti

وَتَبَّ - الْحَقُّ - الْحَجُّ

e. Hukum Ro dan Lammujaalalah

Ro" dibaca *tafkhim* (tebal) jika keadaannya sebagai berikut:

1). Ketika berharokat fathah

رَبِّ الْعَالَمِينَ - أَرَأَيْتَ - قُرَيْشٍ

2). Ketika berharokat dhommah

غَيْرِ مَمْنُونٍ - رُءُوسَهُمْ

3). Ro" sukun yang sebelumnya berharokat fathah

وَأَرْسَلَ - مَرْضِيَّةً

4). Ro" sukun yang sebelumnya dhommah

وَرَتَّلِ الْقُرْآنَ - وَالْفُرْقَانَ

5). Ro" sukun sebelumnya Hamzah *washol*

ارْجِعِي إِلَىٰ رَبِّكَ - أَمْ ارْتَابُوا

- 6). Ro" sukun sebelumnya huruf berharokat kasroh dan sesudahnya huruf *Isti'la'* tidak berharokat kasroh dalam satu kalimat

قِرطَاسٌ - مِرصَادٍ - فِرْقَةٌ - إِرصَادًا

- 7). Ro" sukun karena *waqof* sebelumnya huruf fathah

الْكَوْثِرُ - وَانْحَزَ - الْأَبْتَرُ

- 8). Ro" sukun karena *waqof* sebelumnya huruf dhommah

أَلْهَاكُمُ التَّكَاثُرُ

- 9). Ro" sukun karena *waqof* sebelumnya Alif

الْعَزِيزُ الْغَفَّارُ - الْوَاحِدُ الْقَهَّارُ

- 10). Ro" sukun karena *waqof* sebelumnya Wawu

غَفُورٌ - شَكُورٌ

- 11). Ro" sukun karena *waqof* sebelumnya huruf yang mati, dan didahului dengan huruf fathah atau dhommah

وَالْفَجْرِ - كَالْقَصْرِ - صُنْفُرٌ

Ro" dibaca *tarqiq* (tipis) jika keadaannya sebagai berikut :

- 1). Ro" berharokat kasroh

رِحْلَةَ الشِّتَاءِ - تَجْرِي مِنْ تَحْتِهَا

- 2). Ro" sukun sebelumnya berharokat kasroh dan sesudahnya bukan huruf *Isti'la'*, atau bertemu huruf *Isti'la'* namun dalam kata yang terpisah

فِرْعَوْنَ - فَاصْبِرْ صَبْرًا جَمِيلًا

3). Ro" sukun karena *waqof* sebelumnya huruf kasroh atau Ya" sukun

زُرْتُمْ الْمَقَابِرَ - يَوْمَئِذٍ لَّخَيْرٍ

4). Ro" sukun karena *waqof* sebelumnya bukan huruf *Isti'la'* dan sebelumnya didahului huruf kasro, contoh:

ذِي الذِّكْرِ

Ro" boleh dibaca *tafkhim* atau *tarqiq* jika keadaannya :

1). Ro" sukun sebelum berharokat kasroh dan sesudahnya huruf *Isti'la'* berharokat kasroh, contoh:

فَرَقٍ

2). Ro" sukun karena *waqof* sebelumnya huruf *Isti'la'* sukun yang diawali dengan huruf yang berharokat kasroh,

الْقَطْرِ - مِصْرٍ

3). Ro" sukun karena *waqof* dan setelahnya terdapat Ya" yang terbuang

إِذَا يَسْرِ - عَذَابِي وَنُذِرٍ

Lafzhul Jalalah (لَفْظُ الْجَلَالَةِ)

Lafzhul Jalalah yaitu kalimat Allah (اللَّهُ). Arti Jalalah adalah kebesaran atau keagungan.

Lafzhul Jalalah dibaca *tafkhim* jika keadaan adalah sebagai berikut :

1). Apabila berada di awal kalimat (*mubtada'*)

اللَّهُ لَا إِلَهَ إِلَّا هُوَ

2). Apabila *Lafzhul Jalalah* berada setelah huruf berharokat fathah

قُلْ هُوَ اللَّهُ أَحَدٌ

3). Apabila *Lafzhul Jalalah* berada setelah huruf berharokat dhommah

نَارُ اللَّهِ الْمُوقَدَةُ

Lafzhul jalalah dibaca *tarqiq*;

Jika sebelumnya adalah huruf yang berharokat kasroh

يَرْفَعُ اللَّهُ

f. Hukum Mad

Mad diartikan sebagai cara memanjangkan bunyi bacaan suatu huruf yang dipanjangkan karena terdapat tanda mad (panjang).

Berikut ini pengenalan macam-macam mad:

1). Mad Asli / Thabii : bertemunya huruf-huruf hijaiyyah

dengan salah satu tanda mad (huruf mad) yaitu **ا و ي**

maka dibaca Panjang 2 harakat dengan ayun suara

2). Mad Far'i : bertemunya tanda mad huruf mad yaitu **ا و**

ي

- dengan hamzah (ء), sukun (◌ْ) atau tasydid (◌ّ),
maka dipanjangkan antara 2-6 harakat.
- 3). Mad Wajib Muttashil: bertemunya tanda mad (huruf mad) yaitu ا و ي dengan huruf hamzah (ء), dalam satu kata
 - 4). Mad Jaiz Munfashil : bertemunya tanda mad (huruf mad) yaitu ا و ي dengan huruf hamzah (ء), dalam dua kata.
 - 5). Mad 'Aridh Lissukun: Apabila mad thobi'l berada sebelum huruf yang diwaqofkan
 - 6). Mad Badal: bertemunya huruf hamzah (ء) dengan tanda mad (huruf mad) yaitu ا و ي
 - 7). Mad Lain: apabila huruf sebelum و dan ي sukun adalah berharakat fathah disaat waqof
 - 8). Mad Iwadh: Waqof pada huruf yang bertanwin fathah
 - 9). Mad Lazim Mutsaqal kilmi: bertemunya tanda mad (huruf mad) yaitu ا و ي dengan huruf yang bertasydid (◌ّ)
 - 10). Mad Lazim Mukhaffaf kilmi: bertemunya mad badal dengan huruf bersukun (◌ْ)
 - 11). Mad Lazim Mutsaqal Harfi: huruf-huruf *Muqatha'ah* (awal surat) dengan diidghamkan
 - 12). Mad Lazim Mukhaffaf Harfi: huruf-huruf *Muqatha'ah* (awal surat) tanpa diidghamkan
 - 13). Mad Shillah Qashirah: bertemunya Ha dhomir (هـ) dengan selain hamzah

14). Mad Shillah Thowilah: bertemunya Ha dhomir (ه هـ)
dengan hamzah dalam kata yang terpisah.

15). Mad Tamkin: bertemunya huruf y bertasydid (يّ)
dengan huruf ya bersukun (يْ)

16). Mad Farq: bertemunya mad badal dengan huruf
bertasydid (ّ)

g. Hukum Waqof dan Washol

Waqof artinya berhenti di suatu kata ketika membaca Al-Qur'an baik di akhir ayat maupun di tengah ayat dan disertai dengan mengambil nafas. Sedangkan *Washol* artinya melanjutkan bacaan atau tidak berhenti. Seorang yang membaca Al-Qur'an perlu mengetahui tentang waqof, agar bacaan Al-Qur'annya bagus dan benar.

Berikut tanda-tanda waqof yang dijumpai dalam Al Quran.

TANDA	KETERANGAN	PENJELASAN
م	عَلَامَةُ الْوَقْفِ الْأَزِمِ	Tanda <i>waqof</i> yang menunjukkan harusberhenti
لا	عَلَامَةُ الْوَقْفِ الْمَمْنُوعِ	Tanda <i>waqof</i> yang menunjukkan dilarang berhenti
ح	عَلَامَةُ الْوَقْفِ الْجَائِزِ لِمُسْتَوَى الطَّرْفَيْنِ	Tanda <i>waqof</i> yang menunjukkan bolehberhenti boleh terus

ز	الْوَقْفُ الْمُجَوِّزُ	Tanda <i>waqof</i> boleh berhenti, namun meneruskan bacaan lebih utama
صلى	عَلَامَةُ الْوَقْفِ الْجَائِزِ مَعَ كَوْنِ الْوَضَلِ أَوْلَى	Tanda <i>waqof</i> boleh berhenti, namun meneruskan bacaan lebih utama
قلى	عَلَامَةُ الْوَقْفِ الْجَائِزِ مَعَ كَوْنِ الْوَقْفِ أَوْلَى	Tanda <i>waqof</i> yang menunjukkan lebih baik berhenti, meskipun nafas masih kuat
ط	الْوَقْفُ الْمُطْلَقُ	Tanda <i>waqof</i> boleh berhenti boleh terus, namun berhenti lebih utama
قف	الْوَقْفُ الْمُسْتَحَبُّ	Tanda <i>waqof</i> yang dianjurkan untuk berhenti
.....	مُعَانَقَةٌ	Tanda <i>waqof</i> agar berhenti pada salah satu tanda

C. THAHARAH

1. Dasar Hukum

Thaharah secara bahasa berarti bersuci dari najis dan hadas.

Menurut istilah, thaharah adalah serangkaian upaya yang dilakukan seorang muslim untuk membersihkan diri atau badan dari hadas dan najis.

يَأْتِيهَا الَّذِينَ ءَامَنُوا إِذَا قُمْتُمْ إِلَى الصَّلَاةِ فَاغْسِلُوا وُجُوهَكُمْ وَأَيْدِيَكُمْ إِلَى الْمَرَافِقِ وَامْسَحُوا بِرُءُوسِكُمْ وَأَرْجُلَكُمْ إِلَى

الْكَعْبَيْنِ وَإِنْ كُنْتُمْ جُنُبًا فَاطَّهَّرُوا وَإِنْ كُنْتُمْ مَرْضَىٰ أَوْ عَلَىٰ سَفَرٍ أَوْ جَاءَ أَحَدًا مِّنْكُمْ مِنَ الْغَائِطِ أَوْ لَمَسْتُمُ النِّسَاءَ فَلَمْ تَجِدُوا مَاءً فَتَيَمَّمُوا صَعِيدًا طَيِّبًا فَامْسَحُوا بِوُجُوهِكُمْ وَأَيْدِيكُمْ مِنْهُ مَا يُرِيدُ اللَّهُ لِيَجْعَلَ عَلَيْكُمْ مِنْ حَرَجٍ ۚ وَلَكِنْ يُرِيدُ لِيُطَهِّرَكُمْ وَلِيُتِمَّ نِعْمَتَهُ عَلَيْكُمْ لَعَلَّكُمْ تَشْكُرُونَ

Artinya: " Hai orang-orang yang beriman, apabila kamu hendak mengerjakan Salat, maka basuhlah mukamu dan tanganmu sampai dengan siku, dan sapulah kepalamu dan (basuh) kakimu sampai dengan kedua mata kaki, dan jika kamu junub maka mandilah, dan jika kamu sakit atau dalam perjalanan atau kembali dari tempat buang air (kakus) atau menyentuh perempuan, lalu kamu tidak memperoleh air, maka bertayamumlah dengan tanah yang baik (bersih); sapulah mukamu dan tanganmu dengan tanah itu. Allah tidak hendak menyulitkan kamu, tetapi Dia hendak membersihkan kamu dan menyempurnakan nikmat-Nya bagimu, supaya kamu bersyukur." (Q.S. Al Maidah ;

Hadits Nabi Muhammad Shallahu 'Alaihi Wa Salam berikut :

لَا يَقْبَلُ اللَّهُ صَلَاةَ أَحَدِكُمْ إِذَا أَحْدَثَ حَتَّىٰ يَتَوَضَّأَ

Artinya: "Allah tidak menerima Salat salah seorang kamu bila berhadats sampai ia berwudhu." (HR Bukhari).

2. Wudhu

Wudhu merupakan salah satu yang menjadi syarat syahnya sholat.

Tata cara wudhu sebagai berikut :

- 1) Niat , ketika berada di tempat wudhu, bacalah niat
- 2) Membasuh muka dari ujung kepala tumbuhnya rambut hingga bawah dagu

- 3) Membasuh kedua tangan sampai siku
- 4) Mengusap kepala
- 5) Mencuci kaki sampai mata kaki, diikuti dengan jari-jari kaki disela-sela dengan jari tangan

10) Tertib

Do'a setelah wudhu

أَشْهَدُ أَنْ لَا إِلَهَ إِلَّا اللَّهُ وَحْدَهُ لَا شَرِيكَ لَهُ
 وَأَشْهَدُ أَنَّ مُحَمَّدًا عَبْدُهُ وَرَسُولُهُ .
 اللَّهُمَّ اجْعَلْنِي مِنَ التَّوَّابِينَ
 وَاجْعَلْنِي مِنَ الْمُتَطَهِّرِينَ

Artinya: "Aku bersaksi bahwa tidak ada Tuhan selain Allah Yang Maha Esa, tidak ada sekutu bagi-Nya, dan aku bersaksi bahwa Nabi Muhammad adalah hamba dan utusan Allah. Ya Allah, jadikanlah aku termasuk dalam golongan orang-orang yang bertobat dan jadikanlah aku termasuk dalam golongan orang-orang yang bersuci (shalih)."

3. Tayamum

Tayamum adalah menyapu tanah atau debu ke muka dan kedua tangan dengan beberapa syarat. Tayamum merupakan pengganti wudhu atau mandi wajib.

a) Syarat tayamum :

- 1) Ada sebab yang membolehkan tayamum
- 2) Sudah masuk waktu shalat

3) Dapat menghilangkan najis yang melekat di badan

- 4) Tidak dalam keadaan haid dan nifas
- 5) Menggunakan debu atau tanah yang suci
- 6) Tidak ada air karena sebab tertentu

b) Rukun tayamum :

- 1) Niat

نَوَيْتُ التَّيْمُمَ لِاسْتِبَاحَةِ الصَّلَاةِ فَرَضًا لِلَّهِ تَعَالَى

“Aku niat bertayamum untuk dapat mengerjakan salat fardhu karena Allah Swt”.

- 2) Mengusap muka dan kedua tangan
- 3) Tertib

c) Hal-hal yang membatalkan tayamum adalah:

- 1) Semua yang membatalkan wudhu
- 2) Mendapatkan air
- 3) Dapat menggunakan air

d) Tata cara tayamum :

- 1) Melafalkan niat tayamum
- 2) Meletakkan kedua tangan ke debu atau tanah dengan ditekan agar debu menempel di telapak tangan
- 3) Mengangkat kedua telapak tangan dan meniupnya agar debunya menjadi tipis
- 4) Mengusap muka dengan rata
- 5) Meletakkan kedua telapak tangan yang kedua kalinya lalu meniupnya
- 6) Mengusap tangan dengan debu
- 7) Tertib

e) Mandi Wajib

Mandi yang biasa kita lakukan adalah mandi pada umumnya yang bertujuan membersihkan badan dari kotoran. Namun dalam hal ini mandi yang wajib dikerjakan karena seseorang telah berhadass besar, yang dikenal dengan mandi wajib atau mandi besar.

Sebab yang mewajibkan mandi wajib:

- 1) Berhubungan suami istri baik keluar mani (sperma) atau tidak,
- 2) Keluar mani karena bermimpi maupun karena sebab lain,
- 3) Meninggal dunia,
- 4) Haid dan nifas,
- 5) Habis melahirkan biasa maupun keguguran

Rukun mandi wajib:

- 1) Niat
- 2) Mengalirkan air ke seluruh badan sampai rata

f) Tata cara mandi wajib

- 1) Melafalkan niat mandi untuk menghilangkan hadas besar.

نَوَيْتُ الْغُسْلَ لِرَفْعِ الْحَدَثِ الْأَكْبَرِ فَرْضًا لِلَّهِ تَعَالَى

“Saya niat menghilangkan hadas besar karena Allah Swt”.

- 2) Mencuci kedua tangan
- 3) Membersihkan badan dari sekuruh najis seperti bekas tetesan darah
- 4) Mencuci kembali tangan
- 5) Berwudhu
- 6) Membasahi kepala
- 7) Mengurai rambut, gunakan jari untuk mengurai rambut
- 8) Mengalirkan air pada seluruh tubuh mulai dari bagian atas sampai bawah

D. PENYELENGGARAAN JENAZAH

1. Dasar Hukum

« مَنْ صَلَّى عَلَى جَنَازَةٍ وَلَمْ يَتَّبِعْهَا فَلَهُ قِيرَاطٌ فَإِنْ تَبِعَهَا فَلَهُ قِيرَاطَانِ ». قَالَ « أَصْغَرُهُمَا مِثْلُ أَحَدِ الْجَبَلَيْنِ ».

Artinya: "Barangsiapa salat jenazah dan tidak ikut mengiringi jenazahnya, maka baginya (pahala) satu qiroth. Jika ia sampai mengikuti (menguburkan) jenazahnya, maka baginya (pahala) dua qiroth." Ada yang bertanya: "Apa yang dimaksud dua qiroth?" Nabi bersabda: "Ukuran paling kecil dari dua qiroth adalah semisal gunung Uhud," (H.R. Muslim no: 945).

« مَنْ شَهِدَ الْجَنَازَةَ حَتَّى يُصَلِّيَ عَلَيْهَا فَلَهُ قِيرَاطٌ ، وَمَنْ شَهِدَ حَتَّى تُدْفَنَ كَانَ لَهُ قِيرَاطَانِ ». قَالَ مِثْلُ الْجَبَلَيْنِ الْعَظِيمَيْنِ

Artinya: "Barangsiapa yang menyaksikan jenazah sampai ia menyolatkannya, maka baginya satu qiroth. Lalu barangsiapa yang menyaksikan jenazah hingga dimakamkan, maka baginya dua qiroth." Ada yang bertanya: "Apa yang dimaksud dua qiroth?" Rasulullah shallallahu 'alaihi wa sallam lantas menjawab: "Dua qiroth itu semisal dua gunung yang besar." (H.R. Bukhari no. 1325 dan Muslim no: 945)

2. Memandikan Jenazah

Tahapan memandikan jenazah:

- 1) Letakkan mayat pada tempat yang tinggi, seperti bangku panjang, batang pisang yang dijejerkan.
- 2) Gunakan tabir untuk melindungi tempat memandikan dari pandangan umum

- 3) Ganti pakaian jenazah dengan pakaian basah, seperti sarung agar lebih mudah memandikannya, tetapi auratnya tetap ditutup
- 4) Sandarkan punggung jenazah dan urutlah perutnya agar kotoran di dalamnya keluar
- 5) Basuhlah mulut, gigi, jari, kepala dan janggutnya
- 6) Sisirlah rambutnya agar rapi
- 7) Siramlah seluruh badan lalu bilas dengan sabun
- 8) Mewudukan mayit

3. Mengkafani Jenazah

Tahapan mengkafani jenazah :

- 1) Letakkan tali paling bawah,
- 2) Kain kafan pembungkus seluruh tubuh
- 3) Baju kurung
- 4) Sarung
- 5) Sorban / kerudung
- 6) Setelah kain kafan tersusun sesuai urutannya, baru jenazah diletakkan
- 7) Beri kapas yang telah diberi wangian pada tubuh yang berlubang, spt : mata, hidung, telinga, mulut, dubur.
- 8) Beri juga kapas pada anggota sujud, spt: kening, kedua siku, telapak tangan, kedua lutut, jari kaki.
- 9) Mengikat pantat dengan kain sehelai
- 10) Memakaikan baju, sarung dan kerudung/surban
- 11) Mayit dibungkus dengan kafan yang menutupi seluruh tubuh, dengan cara melipat lapisan dimulai dari sisi kiri ke kanan, kemudian sisi kanan dilipat ke kiri.
- 12) Mengikat kelebihan kain diujung kepala dan kaki.
- 13) Ditambah ikatan pada bagian perut, dada dan paha.

4. Menyolatkan Jenazah

Tahapan menyolatkan jenazah :

- 1) Berniat
- 2) Takbir ke 1, membaca surat al fatihah
- 3) Takbir ke 2, membaca sholawat nabi
- 4) Takbir ke 3, do'a untuk mayit laki-laki

اللَّهُمَّ اغْفِرْ لَهُ وَارْحَمْهُ وَعَافِهِ وَاعْفُ عَنْهُ

Do'a untuk mayit perempuan :

اللَّهُمَّ اغْفِرْ لَهَا وَارْحَمْهَا وَعَافِهَا وَاعْفُ عَنْهَا

- 5) Takbir ke 4, do'a untuk mayit laki-laki

اللَّهُمَّ لَا تَحْرِمْنَا أَجْرَهُ وَلَا تَفْتِنْنَا بَعْدَهُ وَاعْفِرْ لَنَا وَآلِهِ

Do'a untuk mayyit perempuan:

اللَّهُمَّ لَا تَحْرِمْنَا أَجْرَهَا وَلَا تَفْتِنْنَا بَعْدَهَا وَاعْفِرْ لَنَا وَلِهَا

5. Menguburkan Jenazah :

Tahapan memasukkan mayat ke liang lahat:

- 1) Mendahulukan memasukkan kepala mayat dari arah kaki kubur
- 2) Mayat diletakkan miring ke kanan menghadap ke arah kiblat, dengan menyandarkan bagian tubuh sebelah kiri ke dinding kubur supaya tidak terlentang kembali.
- 3) Dibukakan kain kafannya sebelah kanan dari pipi ditempelkan langsung ke tanah
- 4) Ditutup liang lahat dengan papan, kemudian ditimbun dengan tanah galian kubur itu sampai cukup.

E. SALAT SUNNAH

1. Sholat Sunnah Rawatib

a. Dasar Hukum

Nabi *shallallahu alaihi wa sallam* bersabda :

إِنَّ أَوَّلَ مَا يُحَاسَبُ النَّاسُ بِهِ يَوْمَ الْقِيَامَةِ مِنْ أَعْمَالِهِمُ الصَّلَاةُ قَالَ يَقُولُ رَبُّنَا جَلَّ وَعَزَّ لِمَلَائِكَتِهِ وَهُوَ أَعْلَمُ انظُرُوا فِي صَلَاةِ عَبْدِي أَنْتَمَهَا أَمْ نَقَصَهَا فَإِنْ كَانَتْ تَامَةً كُتِبَتْ لَهُ تَامَةٌ وَإِنْ كَانَ انْتَقَصَ مِنْهَا شَيْئًا قَالَ انظُرُوا هَلْ لِعَبْدِي مِنْ تَطَوُّعٍ فَإِنْ كَانَ لَهُ تَطَوُّعٌ قَالَ أَتَمُّوا لِعَبْدِي فَرِيضَتَهُ مِنْ تَطَوُّعِهِ ثُمَّ تَوَحَّدُ الْأَعْمَالُ عَلَى ذَاكُمْ

“Sesungguhnya amalan yang pertama kali akan diperhitungkan dari manusia pada hari kiamat dari amalan-amalan mereka adalah salat. Kemudian Allah Ta’ala mengatakan pada malaikatnya dan Dia lebih Mengetahui segala sesuatu, “Lihatlah kalian pada salat hamba-Ku, apakah sempurna ataukah memiliki kekurangan? Jika Salatnya sempurna, maka akan dicatat baginya pahala yang sempurna. Namun, jika salatnya terdapat beberapa kekurangan, maka lihatlah kalian apakah hamba-Ku memiliki amalan salat sunnah? Jika ia memiliki alat sunnah, maka sempurnakanlah pahala bagi hamba-Ku dikarenakan salat sunnah yang ia lakukan. Kemudian amalan-amalan lainnya hampir sama seperti itu.”

(HR. Abu Daud no. 864, dari Abu Hurairah. Syaikh Al Albani mengatakan bahwa hadits ini *shahih*)

b. Pelaksanaan Salat Sunah Rawatib

Salat rawatib adalah salat yang mengiringi salat fardu. Dikatakan mengiringi karena pada tahap pelaksanaan dapat dilakukan sebelum

(qabliyah) atau sesudah (ba'diyah) salat fardu dengan mengikuti ketentuan. Hukum pelaksanaan salat sunah rawatib ada dua yaitu sunah muakkad (sangat dianjurkan) dan sunah ghairu muakkad (cukup dianjurkan)

Pembagian salat sunah rawatib sebagai berikut:

- 1). Sepuluh rakaat salat sunah rawatib muakkad.
 - 2 rakaat sebelum salat Zuhur.
 - 2 rakaat sesudah salat Zuhur.
 - 2 rakaat sesudah salat Magrib.
 - 2 rakaat sesudah salat Isya.
 - 2 rakaat sebelum salat Subuh.

- 2). Dua belas rakaat salat sunah rawatib ghairu muakkad.:
 - 2 rakaat sebelum salat Zuhur (selain muakkad)
 - 2 rakaat sesudah salat Zuhur (selain muakkad)
 - 4 rakaat sebelum salat Asar.
 - 2 rakaat sebelum salat Magrib.
 - 2 rakaat sebelum salat Isya

Tata cara pelaksanaan salat sunah rawatib adalah sebagai berikut:

- 1) Niat melaksanakan salat sunah (sesuai waktu salat fardu yang akan diiringi) Contoh bacaan niat salat rawatib qabliyah Zuhur jika diucapkan berbunyi:

أَصَلِّي سُنَّةً قَبْلِيَّةَ الظُّهْرِ رَكَعَتَيْنِ لِلَّهِ تَعَالَى

“Saya niat sholat sunnah qabliyah zuhur dua rakaat karena Allah taala”.

Selanjutnya bunyi niat sholat sunnah rawatib kain, pada kata qabliyah zuhur diganti dengan kata lain sesuai sholat rawatib yang akan dilakukan.

- 2) Takbiratul ihram yang dilanjutkan salat seperti biasa.
- 3) Diakhiri dengan salam.

2. Sholat Sunnah Dhuha

Salat Duha adalah salat yang dilaksanakan pada waktu pagi hari mulai saat memutihnya cahaya matahari pagi sampai sebelum waktu istiwa' (waktu saat matahari berada tepat di atas kepala).

Jumlah bilangan salat Duha antara dua sampai dua belas rakaat. Salah satu fungsi salat duha adalah untuk membuka pintu rizki. Kalian dapat melakukannya sebagai tanda syukur dan untuk mengetuk pintu langit, memohon limpahan rezeki dari Allah Swt. bagi seluruh umat manusia.

Pelaksanaan salat Duha adalah sebagai berikut.

- 1) Berniat salat Duha di dalam hati. Apabila diucapkan berbunyi:

أُصَلِّي سُنَّةَ الضُّحَى رَكَعَتَيْنِ لِلَّهِ تَعَالَى

Saya niat salat sunah Duha dua rakaat karena Allah taala

- 2) Takbiratulihram dan dilanjutkan salat seperti biasa.

Dianjurkan membaca surah asy-Syams pada rakaat pertama dan surah Ad-Dukha pada rakaat kedua.

3) Diakhiri salam kemudian berzikir dan membaca doa:

اللَّهُمَّ إِنَّ الضُّحَاءَ ضُحَاؤُكَ وَالْبَهَاءَ بَهَاؤُكَ وَالْجَمَالَ جَمَالُكَ وَالْقُوَّةَ
قُوَّتِكَ وَالْقُدْرَةَ قُدْرَتِكَ وَالْعِصْمَةَ عِصْمَتِكَ . اللَّهُمَّ إِنْ كَانَ رِزْقِي
فِي السَّمَاءِ فَأَنْزِلْهُ وَإِنْ كَانَ فِي الْأَرْضِ فَأَخْرِجْهُ وَإِنْ كَانَ مُعْسِرًا
فَيَسِّرْهُ وَإِنْ كَانَ حَرَامًا فَطَهِّرْهُ وَإِنْ كَانَ بَعِيدًا فَقَرِّبْهُ بِحَقِّ ضُحَائِكَ
وَجَمَالِكَ وَقُوَّتِكَ وَقُدْرَتِكَ أُنِّي مَا أَتَيْتَ عِبَادَكَ الصَّالِحِينَ

Artinya: Ya Allah, sesungguhnya waktu duha adalah milik-Mu, keagungan adalah keagungan-Mu, keindahan adalah keindahan-Mu, kekuatan adalah kekuatan-Mu, kekuasaan adalah kekuasaan-Mu, penjagaan adalah penjagaan-Mu. Ya Allah andaikan rizqiku ada di langit maka turunkanlah, bila di bumi maka keluarkanlah, apabila sukar maka mudahkanlah, bila haram maka sucikanlah, bila jauh maka dekatkanlah. Dengan haqnya waktu duha, keagungan, keindahan, kekuatan dan kekuasaan-Mu. Berikanlah kepadaku apa yang telah Engkau berikan kepada hamba-hamba-Mu yang shaleh.

A. ADAB MENGUCAPKAN SALAM

1. Dasar Hukum

a. Al Quran

وَإِذَا حُيِّئْتُمْ بِتَحِيَّةٍ فَحَيُّوا بِأَحْسَنَ مِنْهَا أَوْ رُدُّوهَا

Artinya:

“Apabila kamu diberi penghormatan dengan sesuatu penghormatan, maka balaslah penghormatan itu dengan yang lebih baik dari padanya, atau balaslah penghormatan itu (dengan yang serupa)”. (QS. An Nisa (3) : 86).

b. Hadis

وَعَنْ أَبِي هُرَيْرَةَ رَضِيَ اللَّهُ عَنْهُ قَالَ: قَالَ رَسُولُ اللَّهِ صَلَّى اللَّهُ عَلَيْهِ وَسَلَّمَ لِيُسَلِّمَ الصَّغِيرُ عَلَى الْكَبِيرِ، وَالْمَاءُ عَلَى الْقَاعِدِ، وَالْقَلِيلُ عَلَى الْكَثِيرِ مُتَّفَقٌ عَلَيْهِ. وَفِي رِوَايَةٍ لِمُسْلِمٍ: - وَالرَّاكِبُ عَلَى الْمَا

Artinya:

“Dari Abu Hurairah radhiyallahu ‘anhu, ia berkata bahwa Rasulullah shallallahu ‘alaihi wa sallam bersabda, Hendaklah yang kecil memberi salam pada yang lebih tua, hendaklah yang berjalan memberi salam pada yang sedang duduk, hendaklah yang sedikit memberi salam pada yang banyak”. (Muttafaqun Alaih :1.453).

2. Pelaksanan dan Pembiasaan Adab Mengucapkan Salam

a. Mengucapkan Salam Kepada Orang Tua

Langkah-langkah :

- 1) Mendekat atau menghampiri orang tua jika berjauhan.



- 2) Menghadapkan wajah ke arah orang tua diikuti dengan senyuman.
- 3) Ketika sedang berjalan, hendaknya berhenti sejenak.
- 4) Sampaikan tujuan atau keperluan jika akan keluar rumah atau berangkat sekolah.
- 5) Menjulurkan tangan kanan ke arah tangan kanan orang tua disertai senyuman, kemudian mencium tangan orang tua (menempelkan pada hidung) dan mencium pipi kanan dan kiri mereka. dan ucapkan “*Assalamualaikum*”.
- 6) Kemudian ketika pulang dari bepergian, setelah membuka pintu langsung mengucapkan salam “*Assalamualaikum*” lalu menjulurkan tangan kanan ke arah tangan kanan orang tua disertai dengan senyuman, kemudian mencium tangan orang tua (menempelkan pada hidung) dan mencium pipi kanan dan kiri mereka.

b. Mengucapkan Salam Saat Bertemu dengan Guru

Langkah-langkah :

- 1) Ketika sedang berjalan, hendaknya berhenti sejenak.
Menghadapkan wajah ke arah guru diikuti dengan senyuman.

- 2) Menyatukan kedua telapak tangan di bawah dagu dengan sedikit menundukkan kepala dan mengucapkan “*Assalamualaikum*” (untuk **siswa** bila bertemu dengan Ibu guru dan **siswi** bila bertemu dengan Bapak guru).



- 3) Menjulurkan tangan kanan ke arah tangan kanan guru disertai senyuman, kemudian mencium tangan guru lalu menempelkan pada hidung. (untuk **siswa** bila bertemu dengan Bapak guru dan **siswi** bila bertemu dengan Ibu guru).



c. Mengucapkan Salam Saat Bertemu Teman

Langkah-langkah:

- 1) Ketika sedang berjalan berhenti sejenak.
- 2) Menghadapkan wajah ke teman diikuti dengan senyuman.
- 3) Mengucapkan “Assalamualaikum” diikuti dengan berjabat tangan (khusus siswa dengan siswa, dan siswi dengan siswi).
- 4) Apabila bertemu siswa dengan siswi, tidak boleh berjabat tangan.



d. Hal-hal yang Perlu Diperhatikan

- 1) Pengucapan salam sebaiknya yang muda kepada yang tua, yang sedikit kepada yang banyak, yang berjalan kepada yang berhenti atau yang duduk.
- 2) Ketika bersalaman terhadap guru/orang tua, jika orang tua dalam keadaan duduk sebaiknya siswa juga ikut duduk, sebaliknya jika guru/orang tua dalam keadaan berdiri hendaknya siswa juga ikut berdiri.
- 3) Hendaknya meminta izin ketika akan meninggalkan atau mendahului guru atau orang tua setelah bersalaman.

B. ADAB MEMINTA IZIN

1. Dasar Hukum

a. Al Quran :

يَا أَيُّهَا الَّذِينَ آمَنُوا لَا تَدْخُلُوا بُيُوتًا غَيْرَ بُيُوتِكُمْ حَتَّىٰ تَسْتَأْذِنُوا وَتُسَلِّمُوا عَلَىٰ أَهْلِهَا

Artinya:

“Hai orang-orang yang beriman, janganlah kamu memasuki rumah yang bukan rumahmu sebelum meminta izin dan memberi salam kepada penghuninya”. (QS. An Nur (4) : 27)

b. Hadis :

كَانَ رَسُولُ اللَّهِ صَلَّى اللَّهُ عَلَيْهِ وَسَلَّمَ إِذَا أَتَى بَابَ قَوْمٍ لَمْ يَسْتَقْبِلِ الْبَابَ مِنْ تِلْقَاءَ وَجْهِهِ وَلَكِنْ مِنْ رُكْنِهِ الْأَيْمَنِ أَوْ الْأَيْسَرِ وَيَقُولُ السَّلَامُ عَلَيْكُمْ السَّلَامُ عَلَيْكُمْ

Artinya:

“Apabila Rasulullah Shallallahu ‘alaihi wa sallam mendatangi rumah orang, Beliau tidak berdiri di depan pintu, akan tetapi di samping kanan atau samping kiri, kemudian Beliau mengucapkan salam “assalamu ‘alaikum, assalamu ‘alaikum”, karena saat itu rumah-rumah belum dilengkapi dengan tirai.” (HR. Abu Daud : 1453)

2. Pelaksanaan dan Pembiasaan Adab Meminta Izin



- a. Meminta Izin memasuki rumah/ ruangan
 - 1) Mengetuk pintu (tiga ketukan) sambil mengucapkan salam.
 - 2) Tidak memandang ke arah dalam rumah/ruangan.
 - 3) Tunggu hingga 10 -15 detik, jika belum ada jawaban maka ulangi langkah 1.
 - 4) Jika langkah 1 sudah dilakukan sebanyak 3 kali tidak ada respon, maka hendaklah meninggalkan tempat.

- b. Meminta Izin Saat Akan Bepergian

- 1) Menghampiri orang tua dengan senyuman.
- 2) Memberikan penjelasan maksud dan tujuan keberangkatan.
- 3) Meminta izin dengan sopan dan lembut.
- 4) Jika diizinkan maka hendaklah mengucapkan terima kasih, berpamitan dan mohon doa keselamatan.
- 5) Mencium tangan orang tua.
- 6) Mengucapkan "Assalamualaikum".
- 7) Jika urusan dalam bepergian telah selesai hendaknya segera pulang.



- c. Meminta Izin Menggunakan Barang Milik Orang Lain

- 1) Menghampiri pemilik barang dengan senyuman.

- 2) Menjelaskan maksud meminjam barang dengan lemah lembut (diawali dengan kata tolong, bolehkah, atau ucapan sejenisnya).
- 3) Menggunakan barang yang dipinjam dengan baik dan penuh tanggung jawab.
- 4) Segera mengembalikannya jika sudah selesai dengan ucapan terima kasih dan *Jazakallah*.
- 5) Tidak boleh meminjamkan barang milik orang lain yang sedang dipinjam.
- 6) Jika tidak diizinkan maka terimalah dengan lapang dada dan tetaplah berprasangka baik.



C. ADAB BERBICARA

1. Dasar Hukum

a. Al Quran:

يَا أَيُّهَا الَّذِينَ آمَنُوا اتَّقُوا اللَّهَ وَقُولُوا قَوْلًا
سَدِيدًا يُصْلِحْ لَكُمْ أَعْمَالَكُمْ وَيَغْفِرْ لَكُمْ ذُنُوبَكُمْ ۗ وَمَنْ
يُطِعِ اللَّهَ وَرَسُولَهُ فَقَدْ فَازَ فَوْزًا عَظِيمًا

Artinya:

“Hai orang-orang yang beriman, bertakwalah kamu sekalian kepada Allah dan katakanlah perkataan yang benar, niscaya Allah memperbaiki amalan-amalanmu dan mengampuni dosa-dosamu. Barang siapa menaati Allah dan Rasul-Nya, maka sesungguhnya ia telah mendapat kemenangan yang besar”.

(QS. Al Ahzab (33):70-71)

b. Hadis :

مَنْ كَانَ يُؤْمِنُ بِاللَّهِ وَالْيَوْمِ الْآخِرِ فَلْيَقُلْ خَيْرًا
أَوْ لِيَصْمُتْ

Artinya:

“Barang siapa yang beriman kepada Allah dan hari akhir maka hendaklah ia berkata baik atau hendaklah ia diam”.

(HR. Bukhari, no. 6.018; Muslim, no. 479)

2. Pelaksanaan dan Pembiasaan Adab Berbicara

a. Berbicara Kepada Orang yang lebih tua.

- 1) Berbicara dengan suara lembut.
- 2) Menampakkan wajah yang berseri dan ceria.
- 3) Berkata dengan jelas dan mudah dipahami.
- 4) Mendengarkan lawan bicara dengan sungguh-sungguh.
- 5) Tidak memotong pembicaraan.
- 6) Tidak sambil memainkan HP.
- 7) Menolak panggilan Handphone jika sedang berdering. Jika panggilan Handphone sudah ditolak 3 kali tapi masih terus berdering, minta izin kepada lawan bicara untuk menerima panggilan Handphone. Jika lawan bicara memberikan izin, baru boleh menjawab panggilan Hand phone.

b. Berbicara Dengan Teman Sebaya

- 1) Berbicara dengan suara lembut.
- 2) Tidak merendahkan lawan bicara
- 3) Menampakkan sikap dan mimik muka yang bersahabat dan bersahaja.
- 4) Menggunakan bahasa yang baik dan sopan.
- 5) Mendengarkan lawan bicara dengan sungguh-sungguh.
- 6) Tidak memotong pembicaraan.



c. Berbicara Menggunakan Telepon / Handphone

1) Saat Menelepon

- a. Membuka pembicaraan dengan mengucapkan

Assalamu'alaikum.

- b. Memperkenalkan diri dengan sopan dan meminta izin untuk memulai pembicaraan.



- c. Menjelaskan maksud dan tujuan.
- d. Tidak memotong atau menyela pembicaraan.
- e. Menutup pembicaraan dengan mengucapkan terima kasih dan *wassalamualaikum*.
- f. Memilih waktu yang tepat untuk menelepon (tidak menelepon pada waktu salat dan istirahat).
- g. Mempunyai maksud dan tujuan jelas.

2) Saat Menerima Telepon

- a. Menjawab salam dari penelepon.
- b. Menanyakan identitas penelepon.
- c. Menanyakan maksud dan tujuan dari penelepon dengan jelas.
- d. Mendengarkan pembicaraan dari penelepon dengan baik dan saksama.
- e. Menawarkan bantuan dengan kalimat , “Ada yang bisa di bantu?”
- f. Menggunakan bahasa yang jelas dan tidak tergesa-gesa.
- g. Memberikan kesempatan kepada penelepon untuk mengakhiri pembicaraan.

d. Berbicara di Depan Umum

- 1) Membuka dan menutup pembicaraan dengan salam.

بِسْمِ اللَّهِ الرَّحْمَنِ الرَّحِيمِ
 الْحَمْدُ لِلَّهِ رَبِّ الْعَالَمِينَ
 وَالصَّلَاةُ وَالسَّلَامُ عَلَيَّ أَشْرَفِ الْمُرْسَلِينَ وَعَلَى آلِهِ
 وَصَحْبِهِ أَجْمَعِينَ، أَمَّا بَعْدُ

Alhamdulillahillobbil 'aalamiin, Wassholatu wassalamu 'alaa asyrofil mursaliin, sayyidina Muhammadin wa'alaa aalihi wa sohbihi ajma'iin ammaa ba'du.

- 2) Menunjukkan sikap yang baik, ramah, sopan, dan percaya diri (jika berdiri hendaknya dengan sikap yang tegap , jika duduk hendaknya dengan sikap duduk yang sopan dan tidak mengangkat kaki, dan lainnya).
- 3) Berbicara dengan jelas dan mudah dipahami.
- 4) Berpenampilan menarik.
- 5) Bersemangat dan lapang hati ketika menerima kritikan atau saran.
- 6) Menjelaskan sesuatu dengan ringkas dan penuh makna.
- 7) Tidak mengulang-ulang pembicaraan yang tidak penting .
- 8) Menunjukkan wajah ceria dan menatap lawan bicara dengan penuh keyakinan.
- 9) Menghindari perdebatan dan pertengkaran.
- 10) Tidak menyinggung perasaan orang lain.



D. ADAB TERHADAP ORANG TUA

1. Dasar Hukum

a. Al Quran :

وَقَصَىٰ رَبُّكَ أَلاَّ تَعْبُدُوا إِلاَّ إِيَّاهُ وَبِالْوَالِدَيْنِ إِحْسَانًا

Artinya:

“Dan Rabbmu telah memerintahkan supaya kamu jangan menyembah selain Dia dan hendaklah kamu berbuat baik pada ibu bapakmu.” (QS. Al Isra (17) : 23)

b. Hadis :

يَا رَسُولَ اللَّهِ مَنْ أَحَقُّ النَّاسِ بِحُسْنِ صَحَابَتِي قَالَ
أُمُّكَ قَالَ ثُمَّ مَنْ قَالَ ثُمَّ أُمُّكَ قَالَ ثُمَّ مَنْ قَالَ ثُمَّ
أُمُّكَ قَالَ ثُمَّ مَنْ قَالَ ثُمَّ أَبُوكَ

Artinya:

“Wahai Rasulullah, Siapa orang yang harus aku berbakti kepadanya?” Beliau menjawab, “Ibumu” Aku bertanya lagi, “Kemudian siapa?” Beliau menjawab, “Ibumu” Aku bertanya, “Kemudian siapa?” Beliau menjawab, “Ibumu” Aku bertanya kemudian siapa?” Beliau menjawab, “Ayahmu”.

(HR. Bukhari no. 5.971)

2. Pelaksanaan dan Pembiasaan Adab Terhadap Orang Tua

a. Berbuat Baik Kepada orang tua

- 1) Menaati perintah.
- 2) Tidak berkata kasar (“ah” atau sejenisnya).
- 3) Bertutur kata yang baik dan sopan.
- 4) Rendah hati di hadapan orang tua.
- 5) Mendengarkan dengan baik saat dinasihati orang tua.
- 6) Membantu meringankan pekerjaan orang tua di rumah.

b. Bersyukur Kepada Kedua Orang Tua

- 1) Menyayangi orang tua dengan sepenuh hati.
- 2) Mengucapkan terima kasih atas setiap pemberian orang tua.
- 3) Memanfaatkan dengan sebaik-baiknya setiap pemberian dari orang tua.
- 4) Meminta izin setiap hendak menggunakan barang-barang milik orang tua.
- 5) Mendoakan kedua orang tua baik yang masih hidup maupun yang sudah meninggal dunia.

E. ADAB TERHADAP GURU

1. Dasar Hukum

a. Al Quran :

يَا أَيُّهَا الَّذِينَ آمَنُوا إِذَا قِيلَ لَكُمْ تَفَسَّحُوا فِي الْمَجَالِسِ
فَاتَّفَحُوا يَفْصَحِ اللَّهُ لَكُمْ وَإِذَا قِيلَ انشُرُوا فَانْشُرُوا
يَرْفَعِ اللَّهُ الَّذِينَ آمَنُوا مِنْكُمْ وَالَّذِينَ أُوتُوا الْعِلْمَ
دَرَجَاتٍ وَاللَّهُ بِمَا تَعْمَلُونَ خَبِيرٌ

Artinya :

“Wahai orang-orang yang beriman! Apabila dikatakan kepadamu, “Berilah kelapangan di dalam majelis-majelis,” maka lapangkanlah, niscaya Allah akan memberi kelapangan untukmu. Dan apabila dikatakan, “Berdirilah kamu,” maka berdirilah, niscaya Allah akan mengangkat (derajat) orang-orang yang beriman di antaramu dan orang-orang yang diberi ilmu beberapa derajat. Dan Allah Maha teliti apa yang kamu kerjakan”. (QS. Al Mujadillah (58) : 11)

b. Hadis:

Rasulullah Saw. bersabda:

وَمَنْ أَتَىٰ إِلَيْكُمْ مَعْرُوفًا فَكَافَيْتُوهُ فَإِنْ لَمْ تَجِدُوا
فَادْعُوا لَهُ، حَتَّىٰ يَعْلَمَ أَنْ قَدْ كَافَيْتُمُوهُ

Artinya:

“Apabila ada yang berbuat baik kepadamu maka balaslah dengan balasan yang setimpal. Apabila kamu tidak bisa membalasnya, maka doakanlah dia hingga engkau memandang telah mencukupi untuk membalas dengan balasan yang setimpal.”

(HR. Bukhari. No. 254)



2. Pelaksanaan dan Pembiasaan Adab Terhadap Guru

a. Ketika Berada di Luar Kelas

- 1) Mengucapkan salam ketika bertemu.
- 2) Menampakkan wajah yang ceria dan menyenangkan.
- 3) Meminta izin ketika hendak mendahului guru.
- 4) Membungkukkan badan dan meminta izin ketika lewat di depan guru.



b. Ketika Berada di dalam Kelas

- 1) Mengucapkan salam.
- 2) Memperhatikan penjelasan guru dengan sungguh-sungguh.
- 3) Meminta izin ketika ingin berbicara.
- 4) Meminta izin ketika hendak meninggalkan kelas dengan mengangkat tangan dan dengan bahasa yang sopan.
- 5) Mengerjakan tugas yang diberikan sesuai dengan waktu yang telah ditentukan.
- 6) Melaksanakan arahan dan nasihat guru dengan ikhlas.

F. ADAB TERHADAP TEMAN

1. Dasar Hukum

a. Al Quran :

وَاعْبُدُوا اللَّهَ وَلَا تُشْرِكُوا بِهِ شَيْئًا ۚ وَبِالْوَالِدَيْنِ إِحْسَانًا وَبِذِي الْقُرْبَىٰ وَالْيَتَامَىٰ وَالْمَسَاكِينِ وَالْجَارِ ذِي الْقُرْبَىٰ وَالْجَارِ الْجُنُبِ وَالصَّاحِبِ بِالْجَنبِ وَابْنِ السَّبِيلِ وَمَا مَلَكَتْ أَيْمَانُكُمْ ۚ إِنَّ اللَّهَ لَا يُحِبُّ مَن كَانَ مُخْتَالًا فَخُورًا

Artinya:

“Sembahlah Allah dan janganlah kamu mempersekutukan-Nya dengan sesuatupun. Dan berbuat baiklah kepada dua orang ibu-bapa, karib-kerabat, anak-anak yatim, orang-orang miskin, tetangga yang dekat dan tetangga yang jauh, dan teman sejawat, ibnu sabil dan hamba sahayamu. Sesungguhnya Allah tidak menyukai orang-orang yang sombong dan membanggakan diri.” (QS. An Nisa (3):36)

b. Hadis :

الْمَرْءُ عَلَىٰ دِينِ خَلِيلِهِ، فَلْيَنْظُرْ أَحَدُكُمْ مَن يَخَالِلُ

Artinya:

“Seseorang ada di atas agama temannya, maka hendaknya salah seorang kalian meneliti siapa yang dijadikan sebagai temannya”. (HR. Ahmad dan Abu Dawud no. 4.833, dihasankan oleh Asy-Syaikh Al Albani dalam Ash Shahihah no. 127)



2. Pembiasaan dan Pelaksanaan Adab Terhadap Teman

a. Menunjukkan Rasa Gembira ketika Bertemu

- 1) Menunjukkan wajah dan sikap tubuh yang membahagiakan.
- 2) Menghindari kata yang tidak menyenangkan (mengejek, merendahkan, menghina, merundung atau *membully*, dan sejenisnya).
- 3) Tidak memotong pembicaraan ketika teman sedang berbicara.
- 4) Tidak berbisik berdua ketika sedang bertiga.

b. Peduli dan Penuh Perhatian

- 1) Mempunyai rasa empati terhadap teman.
- 2) Memberikan bantuan sesama teman baik diminta ataupun tidak.
- 3) Saling berbagi kebahagiaan (tidak pelit dan sombong).
- 4) Mendengarkan dengan baik ketika teman sedang bercerita atau menyampaikan permasalahan.
- 5) Memberikan masukan dan motivasi.
- 6) Mendoakan dan saling menasehati.



- 7) Menjenguk teman ketika sakit.
- 8) Berani meminta maaf ketika melakukan kesalahan.

G. ADAB MEMINTA TOLONG

1. Dasar Hukum

a. Al Quran

وَتَعَاوَنُوا عَلَى الْبِرِّ وَالتَّقْوَى

“Dan tolong menolonglah kalian dalam (mengerjakan) kebaikan dan takwa” (QS. Al Maidah (5) : 2)

وَلَا تَعَاوَنُوا عَلَى الْإِثْمِ وَالْعُدْوَانِ

“Dan janganlah kalian tolong menolong dalam berbuat dosa dan pelanggaran”

(QS. Al Maidah (5) : 2)

وَأَحْسِنُوا إِنَّ اللَّهَ يُحِبُّ الْمُحْسِنِينَ

“Dan berbuatbaiklah, karena Sesungguhnya Allah menyukai orang-orang yang berbuat baik” (QS. Al Baqarah (2): 195)

2. Pelaksanaan dan Pembiasaan Adab Meminta Bantuan

- a. Mengucapkan kata “tolong” saat membutuhkan bantuan
- b. Meminta tolong dengan perkataan yang lembut.
- c. Tidak memaksakan kehendak
- d. Saling menolong dalam kebaikan
- e. Tidak saling tolong menolong dalam perbuatan dosa
- f. Mengucapkan terima kasih setelah menerima bantuan
- g. Hendaknya dalam meminta tolong diawali dengan kata “maaf” dengan tulus.

H. ADAB BERTERIMA KASIH DAN MEMINTA MAAF

1. Dasar Hukum

- a. Al Quran:

إِنَّمَا الْمُؤْمِنُونَ إِخْوَةٌ فَأَصْلِحُوا بَيْنَ أَخَوَيْكُمْ

Orang-orang beriman itu sesungguhnya bersaudara, Sebab itu perbaikilah hubungan antara kedua saudaramu itu. (QS. Al Hujurat (49) :10)



خُذِ الْعَفْوَ وَأْمُرْ بِالْعُرْفِ وَأَعْرِضْ عَنِ الْجَاهِلِينَ

Jadilah engkau pema'af dan suruhlah orang mengerjakan yang ma'ruf, serta berpalinglah dari pada orang-orang yang bodoh (QS. Al Araf (7) :199)

وَلَمَنْ صَبَرَ وَغَفَرَ إِنَّ ذَلِكَ لَمِنْ عَزْمِ الْأُمُورِ

Tetapi orang yang bersabar dan memaafkan, sesungguhnya (perbuatan) yang demikian itu termasuk hal-hal yang diutamakan.” (QS. Asy Syura (26): 43)

b. Hadis:

مَنْ صُنِعَ إِلَيْهِ مَعْرُوفٌ،
فَقَالَ لِفَاعِلِهِ : جَزَاكَ اللَّهُ
خَيْرًا ، فَقَدْ أَبْلَغَ فِي الشَّاءِ

“Barangsiapa yang diperlakukan baik, lalu ia mengatakan kepada

pelakunya, ‘Jazakallahukhairan (artinya: Semoga Allah membalasmu dengan kebaikan) maka sungguh ia telah sangat menyanjungnya.

(HR. At Tirmidzi, no. 2.035).



2. Pelaksanaan dan Pembiasaan Adab Berterima Kasih

- a. Mengucapkan terima kasih dengan senyuman dan kata yang lembut dan halus.
- b. Ketika mengucapkan terima kasih, arahkan pandangan kepada orang yang telah menolong kita.
- c. Mengucapkan doa yang diajarkan Rasulullah, yaitu *Alhamdulillah jazaakumullaahu khaira*. Artinya : Semoga Allah membalas kebaikanmu.
- d. Menggunakan pemberian orang lain sesuai dengan kehendak yang memberi. Jika pemberian itu berupa makanan, maka hendaklah didahulukan untuk dimakan dari makanan sendiri.
- e. Membalas kebaikan orang lain
- f. Bersyukur

3. Pelaksanaan dan Pembiasaan Adab Meminta Maaf

- a. Mengucapkan kata maaf dengan tulus ketika berbuat kesalahan.
- b. Menunjukkan sikap wajah penuh penyesalan.
- c. Mengakui kesalahan dengan menyebutkan jenis kesalahan yang telah diperbuat.
- d. Menyesal dan tidak mengulangi lagi
- e. Berjabat tangan.

I. ADAB DI DALAM KELAS/ KBM

1. Dasar Hukum

- b. Al Quran:

يَا أَيُّهَا الَّذِينَ آمَنُوا إِذَا قِيلَ لَكُمْ تَفَسَّحُوا فِي الْمَجَالِسِ افْسَحُوا يَفْسَحِ اللَّهُ لَكُمْ وَإِذَا قِيلَ انشُزُوا فَانْشُزُوا يَرْفَعِ اللَّهُ الَّذِينَ آمَنُوا مِنْكُمْ وَالَّذِينَ أُوتُوا الْعِلْمَ دَرَجَاتٍ وَاللَّهُ بِمَا تَعْمَلُونَ خَبِيرٌ

Artinya:

“Hai orang-orang beriman apabila dikatakan kepadamu: “Berlapang-lapanglah dalam majelis”, maka lapangkanlah niscaya Allah akan memberi kelapangan untukmu. Dan apabila dikatakan: “Berdirilah kamu”, maka berdirilah, niscaya Allah akan meninggikan orang-orang yang beriman di antarmu dan orang-orang yang diberi ilmu pengetahuan beberapa derajat. Dan Allah Maha Mengetahui apa yang kamu kerjakan”. (QS. Al Mujadalah (58) :11).



c. Hadis:

Hal ini sesuai dengan sabda Rasulullah shalallahu alaihi wassalam yang berbunyi, “Belajarlh kamu semua, dan mengajarlh kamu semua, dan hormatilah guru-gurumu, serta berlaku baiklah terhadap orang yang mengajarkanmu.” (HR. At Tabrani)

2. Pembiasaan dan Pelaksanaan Adab di dalam Kelas

- Meluruskan niat ikhlas belajar untuk menuntut ilmu agar lebih dekat dengan Allah Swt.
- Membaca doa sebelum dan sesudah belajar agar Allah Swt. memudahkan kita untuk memahami semua yang dipelajari, dengan mengangkat kedua tangan dan menundukkan kepala.

Doa yang dibaca sebelum belajar adalah sebagai berikut :


اللَّهُمَّ زِدْنَا عِلْمًا نَافِعًا وَ عَمَلًا مُتَقَبَّلًا وَ رِزْقًا حَلَالًا طَيِّبًا
وَ تَعُوذُ بِكَ مِنْ عِلْمٍ لَا يَنْفَعُ وَ عَمَلٍ لَا يَرْفَعُ وَ قَلْبٍ لَا
يَخْشَعُ وَ دُعَاءٍ لَا يُسْمَعُ رَبِّ اشْرَحْ لِي صَدْرِي وَ يَسِّرْ لِي
أَمْرِي وَ اخْلُ عُنُقِدَةً مِنْ لِسَانِي يَفْقَهُ قَوْلِي
وَ الْحَمْدُ لِلَّهِ رَبِّ الْعَالَمِينَ

Allahumma Zidnaa ‘ilmannaafian wa’amalan mutaqobbalan warizqon halalan thoyyiban wana’uudzubika min ‘ilmi laa yanfa’. Wa amalillaa yurfa’ waqolbi laa yakhsya’ waduaa’ illa yusma’. Robbishrohlii shodrii wayassirlii amrii wahlul uqdatammillisaanii yafqohu qowlii. Walhamdulillaahi robbil ‘alamin.

Artinya : Ya Allah Ya Tuhan kami. Tambahkanilah ilmu yang bermanfaat kepada kami, dan amalan yang diterima, dan rizki yang halal lagi baik, dan kami berlindung kepada-Mu dari ilmu yang tidak bermanfaat, dan amal yang tidak diterima, dan hati yang tidak tenang, dan doa yang tidak diterima. Tuhanku, lapangkanlah dadaku, mudahkanlah urusanku, dan lancarkanlah lidahku agar mereka memahami perkataanku.

Doa sesudah belajar

اللَّهُمَّ أَخْرِجْنَا مِنَ الدُّنْيَا
مُسْلِمًا وَتَقَبَّلْ جَمِيعَ أَعْمَالِنَا
بِالْخَيْرِ وَصَلَّى اللَّهُ عَلَي
سَيِّدِنَا مُحَمَّدٍ وَ عَلَي آلِهِ وَ
صَحْبِهِ وَسَلَّمَ وَالْحَمْدُ لِلَّهِ رَبِّ الْعَالَمِينَ.



Allahumma akhrijna minaddunyaa musliman wataqoobal jamii'an al mal linaabil khoir. Washollallaahu 'ala sayyidina muhammadiwwa'ala aalihi washohbihi wasallam. Walhamdulillaahi robbil 'alamin.

Artinya : Ya Allah Ya Tuhan kami, keluarkanlah kami dari dunia dalam keadaan muslim dan tegakkanlah bersama amal-amal kami dengan kebaikan. Solawat atas nabi Muhammad beserta para sahabat. Segala puji bagi Allah, Tuhan sekalian alam.

- c. Mendengarkan dengan khidmat penjelasan guru dan tidak memotong penjelasan tersebut kecuali diizinkan
- d. Patuh kepada perintah guru dan menyelesaikan tugas sesuai dengan waktu yang diberikan.
- e. Meminta izin terlebih dahulu ketika hendak keluar kelas.
- f. Menjaga ketenangan dan kebersihan lingkungan kelas.
- g. Bila pelajaran telah selesai, periksa buku dan alat tulis agar tidak tertinggal atau tertukar dengan orang lain.
- h. Hindari menggunakan atau membawa pulang barang milik orang lain tanpa izin.
- i. Ketika mengajukan pertanyaan hendaknya memohon izin dan menggunakan kata-kata yang sopan.
- j. Perhatikan nasehat dari guru dan diamalkan.
- k. Sebaiknya menghindari pertanyaan yang sudah diketahui jawabannya, dengan maksud untuk menguji.

J. ADAB BERTAMU

1. Dasar Hukum

a. Al Quran :

يَا أَيُّهَا الَّذِينَ آمَنُوا لَا تَدْخُلُوا بُيُوتًا غَيْرَ بُيُوتِكُمْ حَتَّى
تَسْتَأْذِنُوا وَتُسَلِّمُوا عَلَىٰ أَهْلِهَا ^{قُلْ} ذَٰلِكُمْ خَيْرٌ لَّكُمْ
لَعَلَّكُمْ تَذَكَّرُونَ

Artinya:

"Wahai orang-orang yang beriman! Janganlah kamu memasuki rumah yang bukan rumahmu sebelum meminta izin dan memberi salam kepada penghuninya. Yang demikian itu lebih baik bagimu, agar kamu (selalu) ingat." (QS. An Nur (24) : 27)

b. Hadis

عَنْ ابْنِ شِهَابٍ قَالَ أَخْبَرَنِي أَنَسُ بْنُ مَالِكٍ أَنَّ
رَسُولَ اللَّهِ صَلَّى اللَّهُ عَلَيْهِ وَسَلَّمَ قَالَ مَنْ أَحَبَّ

أَنْ يُبْسَطَ لَهُ فِي رِزْقِهِ وَيُنَسَأَ لَهُ فِي أَثَرِهِ فَلْيَصِلْ رَحْمَةً

Dari Ibnu Syihab dia berkata; telah mengabarkan kepadaku Anas bin Malik bahwa Rasulullah SAW bersabda: “Barangsiapa ingin dilapangkan pintu rizqi untuknya dan dipanjangkan umurnya hendaknya ia menyambung tali silaturrahmi.” (HR. Bukhari)

2. Pelaksanaan dan Pembiasaan Adab Bertamu

- a. Memperhatikan waktu yang tepat saat hendak bertamu.
- b. Berpakaian sopan dan rapi.
- c. Pada saat baru datang, hendaknya mengetuk pintu sebanyak 3 kali dan mengucapkan salam.
- d. Jika pintu sudah terbuka, posisi berdiri tidak menghadap pintu/ tidak mengintip bagian dalam rumah.
- e. Jangan berdiri tepat di depan pintu
"Berdirilah di sisi kanan pintu, bukan tepat di depannya. Jadi setelah dibuka tidak melihat seluruh isi rumah, termasuk bila ada yang tidak boleh dilihat.
- f. Menunggu, hingga dipersilahkan masuk oleh pemilik rumah.
- g. Ketika hendak masuk ke rumah, tamu hendaknya meminta izin dan mengucapkan salam kembali diiringi senyuman.
- h. Jika tidak diizinkan oleh pemilik rumah, maka hendaknya pulang/kembali.
- i. Menjaga pandangan ketika sedang bertamu.
- j. Jika dihidangkan minuman/makanan, minum dan makanlah dengan sopan dan seperlunya.
- k. Jangan memberikan komentar negatif terhadap minuman/ makanan yang disuguhkan.
- l. Tidak berlama-lama sehingga mengganggu pemilik rumah.



- m. Berpamitan dengan sopan dan mengucapkan terima kasih dan “assalaamualaikum”.

K. ADAB MENJENGUK ORANG SAKIT

1. Dasar Hukum

وَقَالَ صَلَّى اللَّهُ عَلَيْهِ وَسَلَّمَ: عَائِدُ الْمَرِيضِ يَمْشِي فِي مَحْرَفَةِ الْجَنَّةِ حَتَّى يَرْجِعَ (روه المسلم)

Artinya: Nabi saw. bersabda, “Orang yang menjenguk orang sakit maka ia akan berjalan di taman surga sampai ia kembali.” (HR. Muslim)

Hadis ini diriwayatkan oleh Imam Muslim dari sahabat Tsauban . Imam An Nawawi Al Bantani menjelaskan bahwa maksud hadits ini adalah orang yang mengunjungi orang sakit diliputi oleh pahala seperti ia berada di taman surga yang dikelilingi buah-buahan.

2. Pelaksanaan dan Pembiasaan Menjenguk Orang Sakit

- a. Mendoakannya.

Ketika kita menjenguk orang sakit, maka doakanlah kesembuhan baginya agar ia dapat segera kembali beraktivitas. Ini adalah adab yang paling utama ketika menjenguk orang yang sakit.



“Anas berkata; “Maukah kamu aku ruqyah dengan ruqyah Rasulullah shallallahu ‘alaihi wasallam?” dia menjawab; “Tentu.” Anas berkata:

اللَّهُمَّ رَبَّ النَّاسِ أَذْهِبِ الْبَأْسَ اشْفِ أَنْتَ الشَّافِي لَا شَافِيَ إِلَّا أَنْتَ شِفَاءً لَا يُغَادِرُ سَقَمًا

“Allahumma rabban naasi mudzhibil ba`sa isyfii anta syaafi laa syaafiya illa anta syifaa`an laa yughaadiru saqoma”

Artinya, Yaa Allah Rabb manusia, zat yang menghilangkan rasa sakit, sembuhkanlah sesungguhnya Engkau Maha Penyembuh, tidak ada yang dapat menyembuhkan melainkan Engkau, yaitu kesembuhan yang tidak menyisakan rasa sakit.

(HR. Bukhari. no. 5.301)

b. Memberikan Semangat.

Dengan memberikan semangat maka ia akan selalu berpikir positif dan terus berusaha serta berdoa agar bisa sembuh.

Kita tidak boleh menceritakan hal-hal yang negatif di depan orang yang sakit karena akan menimbulkan sugesti yang buruk. Misalnya kita menceritakan teman kita atau saudara kita yang sudah meninggal dunia karena sakit atau mempunyai sakit yang sama dengan orang yang sedang kita jenguk.

c. Menunjukkan Kepedulian.

Meletakkan tangan pada bagian tubuh orang yang sakit sambil bertanya, “Bagaimana keadaanmu pagi ini? Atau bagaimana keadaanmu sore ini?”

d. Menasehatinya.

Hendaklah, saat menjenguk orang sakit, memberikan nasehat padanya bahwa seluruh rasa sakit yang ia rasakan sekarang jika diterima dengan sabar dan ikhlas akan menjadi penebus dosa di masa lalu.

e. Membawa Buah Tangan.

Tak hanya datang untuk menjenguk, sebaiknya kita bawakan juga hadiah atau buah tangan agar hatinya semakin senang.

L. ADAB MAKAN DAN MINUM

1. Dasar Hukum

a. Al Quran

يَا أَيُّهَا الَّذِينَ آمَنُوا كُلُوا مِن طَيِّبَاتِ مَا رَزَقْنَاكُمْ

Artinya:

“Hai orang-orang yang beriman, makanlah di antara rizki yang baik-baik yang Kami berikan kepadamu”. (QS. Al Baqarah (2) : 172)

b. Hadis

يَا غُلَامُ سَمِّ اللَّهَ وَكُلْ بِيَمِينِكَ وَكُلْ مِمَّا يَلِيكَ

Artinya:

Wahai anak muda, sebutlah Nama Allah (bismillaah), makanlah dengan tangan kananmu dan makanlah dari apa-apa yang dekat denganmu. Shahih: Diriwayatkan oleh al Bukhari (no. 5.376), Muslim

(no. 2022), Ibnu Majah (no.3.267), Ad Darimi (II/100) dan Ahmad (IV/26)

2. Pelaksanaan dan Pembiasaan Adab Makan dan Minum

a. Langkah-langkah:

- 1) Mencuci tangan sebelum makan.
- 2) Mengambil makanan sesuai dengan kebutuhan (tidak berlebihan).
- 3) Membaca doa sebelum makan:

اللَّهُمَّ بَارِكْ لَنَا فِيْمَا رَزَقْتَنَا وَقِنَا عَذَابَ النَّارِ

"Allahumma baarik lanaa fiimaa rozaqtanaa wa qinaa 'adzaa bannaar"

Artinya : Yaa Allah, semoga Engkau berkenan memberikan berkah (kemanfaatan) kepada kami atas apa yang telah Engkau anugerahkan kepada kami dan semoga Engkau berkenan menjaga kami dari siksa api neraka yang menyakitkan. Jika ia lupa membacanya sebelum makan maka ucapkanlah, *'Bismillaahi fii awwalihi wa aakhirihi."* (HR. At Tirmidzi)



- 4) Makan dan minum dengan posisi duduk dan menggunakan tangan kanan
- 5) Mengambil makanan/minum yang terdekat saat makan bersama orang lain.
- 6) Mengucapkan doa setelah makan:

الْحَمْدُ لِلَّهِ الَّذِي أَطْعَمَنَا وَسَقَانَا وَجَعَلَنَا مُسْلِمِينَ

"Alhamdu lillaahil ladzii ath'amanaa wa saqoonaa wa ja'alnaa muslimiin"

Artinya : (Segala puji bagi Allah Ta'ala yang telah memberikan makanan dan minuman ini serta jadikan kami sebagai orang-orang islam).

b. Hal-hal yang Perlu Diperhatikan

- 1) Mengakui bahwa makanan dan minuman adalah karunia dan pemberian Allah subhanallahu wa taala
- 2) Mengonsumsi makanan dan minuman yang halal
- 3) Tidak mencela makanan dan minuman
- 4) Tidak meniup makanan/minuman yang masih panas.
- 5) Tidak berlebihan atau berbuat mubadzir.
- 6) Hendaknya tidak tergesa-gesa saat makan/minum.
- 7) Jangan melakukan sesuatu yang tidak baik untuk didengar (mengeluarkan dahak, ingus, mengucapkan kata-kata kotor).
- 8) Jangan sambil memainkan HP.

c. Pembiasaan Adab Menyajikan Makanan dan Minuman

- 1) Ketika membawa makanan hendaknya dilakukan dengan hati-hati.
- 2) Makanan dan minuman yang akan disajikan hendaknya menggunakan nampan atau sejenisnya.
- 3) Sebelum menyajikan, posisi hendaknya duduk atau merunduk sejajar dengan tempat meletakkan hidangan.
- 4) Tidak menyentuh bagian atas makanan (gelas) ketika menyajikan.
- 5) Meletakkan alat makan dan minum satu pesatu dengan menggunakan tangan kanan.
- 6) Mengarahkan posisi tangkai gelas ke hadapan tamu.
- 7) Meletakkan alat makanan dan minuman dengan hati-hati.
- 8) Mempersilahkan untuk menikmati hidangan dengan ucapan yang lembut dan dengan menggunakan isyarat tangan.



M. ADAB MENJAGA KEBERSIHAN

1. Dasar Hukum

a. Al Quran

وَتِيَابِكَ فَطَهِّرْ

“dan bersihkanlah pakaianmu..” (QS. Al Muddatsir (74) : 4)

b. Hadis

الطُّهُورُ شَطْرُ الْإِيمَانِ

Kesucian atau bersuci merupakan setengah/sebagian dari Iman”
(HR. Muslim : 328)

2. Pelaksanaan dan Pembiasaan Adab Menjaga Kebersihan

a. Menjaga Kebersihan diri

- 1) Terbiasa mencuci tangan setiap waktu.
- 2) Memotong dan menjaga kebersihan kuku dan disunahkan pada hari jum'at.
- 3) Membersihkan badan dengan mandi menggunakan sabun.



- 4) Menggosok gigi minimal 2 kali sehari.
- 5) Memperhatikan kebersihan dan kerapian rambut.
- 6) Menjaga kebersihan dan kerapian pakaian.

b. Menjaga Kebersihan Lingkungan Sekitar

- 1) Membuang sampah pada tempatnya.
- 2) Jika melihat sampah, hendaknya mengambil dan menaruh di tempat sampah dengan menggunakan tangan kiri (walaupun bukan sampah sendiri).
- 3) Jika tidak menemukan tempat sampah, sebaiknya menyimpan terlebih dahulu sampai menemukan tempat sampah. (Jika memungkinkan bisa disimpan di saku atau di tas, bukan disimpan di laci meja belajar)
- 4) Tidak menginjak lantai dengan sepatu yang kotor.
- 5) Menegur dengan sopan orang lain yang membuang sampah tidak pada tempatnya.
- 6) Tidak mencoret-coret meja, kursi, dan tembok baik dengan pena atau alat lainnya.
- 7) Selalu peduli dan memperhatikan kebersihan setiap tempat yang digunakan.



N. ADAB BERPAKAIAN

1. Dasar Hukum

a. Al Quran :

يَا بَنِي آدَمَ قَدْ أَنْزَلْنَا عَلَيْكُمْ لِبَاسًا يُؤَارِي سِوَاتِكُمْ
وَرِيثًا

Artinya:

“Hai anak Adam, sesungguhnya Kami telah menurunkan kepadamu pakaian untuk menutup auratmu dan pakaian indah untuk perhiasan”. (QS. Al Araf (7) : 32)

b. Hadis :

لَعَنَ رَسُولُ اللَّهِ صَلَّى اللَّهُ عَلَيْهِ وَسَلَّمَ الْمُتَشَبِّهِينَ
مِنَ الرِّجَالِ بِالنِّسَاءِ ، وَالمُتَشَبِّهَاتِ مِنَ النِّسَاءِ
بِالرِّجَالِ

Artinya:

“Rasulullah shallallahu ‘alaihi wasallam melaknat laki-laki yang menyerupai wanita dan para wanita yang menyerupai laki-laki”. (HR. Bukhari no. 5.885).

2. Pelaksanaan dan Pembiasaan Adab Berpakaian

a. Langkah-langkah:

- 1) Memulai memakai pakaian dari sebelah kanan diikuti dengan membaca doa :

الْحَمْدُ لِلَّهِ الَّذِي كَسَانِي هَذَا الثَّوْبَ وَرَزَقَنِيهِ مِنْ
غَيْرِ حَوْلٍ مِنِّي وَلَا قُوَّةٍ

*Alhamdulillahilladzi kasaanii haadzatssawbii warozaqonih min
ghoiri hawli minnii walaa quwwah*

Artinya:

"Segala puji bagi Allah yang telah memberikan pakaian ini kepadaku sebagai rezeki dari-Nya tanpa daya dan kekuatan dariku". (HR. Abu Daud)

- 2) Memperhatikan dan merapi-kan pakaian dengan baik, kerah, ujung celana, dan lainnya).
- 3) Hendaknya bercermin dengan membaca doa:

خَلَقَنِي فَحَسِّنْ حَسَنَتِ خُلُقِي كَمَا أَلَّهَمَّ

"Allaahumma kamaa khuluqiy hasanta pahassin kholaqiy".

Artinya:

"Ya Allah sebagaimana Engkau telah ciptakan aku dengan baik, maka perbaikilah akhlakku."
(HR. Ahmad).

- 4) Ketika hendak melepas pakaian mendahulukan bagian kiri dan berdoa :

بِسْمِ اللَّهِ الَّذِي لَا إِلَهَ إِلَّا هُوَ

"Bismillahil Ladzi laa illa huwa"

Artinya : Dengan Nama Allah, tiada Tuhan selain Dia Allah.

b. Hal-hal yang Perlu Diperhatikan

- 1) Berniat untuk menutup aurat, bukan untuk pamer dan menyombongkan diri.
- 2) Memperhatikan kebersihan dan kepantasan pakaian.
- 3) Menggunakan pakaian yang syar'i (menutup aurat, tidak transparan, dan tidak ketat).
- 4) Bagi laki-laki dilarang menggunakan emas dan bahan yang terbuat dari sutra.
- 5) Tidak mengenakan pakaian yang mengundang perhatian baik warna maupun modelnya.
- 6) Menyesuaikan pakaian yang hendak dipakai dengan acara atau tempat yang akan dihadiri.



O. ADAB DI DALAM MASJID

1. Dasar Hukum

a. Al Quran :

**إِنَّمَا يَعْمُرُ مَسَاجِدَ اللَّهِ مَنْ آمَنَ بِاللَّهِ وَالْيَوْمِ
 الْآخِرِ وَأَقَامَ الصَّلَاةَ وَآتَى الزَّكَاةَ وَلَمْ يَخْشَ
 إِلَّا اللَّهَ فَعَسَىٰ أُولَٰئِكَ أَنْ يَكُونُوا مِنَ
 الْمُهْتَدِينَ**

Artinya:

“Hanyalah yang memakmurkan masjid-masjid Allah ialah orang-orang yang beriman kepada Allah dan hari kemudian, serta tetap mendirikan shalat, menunaikan zakat dan tidak takut (kepada siapapun) selain Allah, maka merekalah yang termasuk golongan orang-orang yang selalu mendapat petunjuk (dari Allah Ta’ala)” (QS. At Taubah (9) :18).

b.

Hadis :

إِذَا دَخَلَ أَحَدُكُمُ الْمَسْجِدَ ،
فَلَا يَجْلِسُ حَتَّى يُصَلِّيَ
رَكْعَتَيْنِ



Artinya:

“Jika salah seorang di antara kalian masuk masjid, maka janganlah ia langsung duduk sampai mengerjakan shalat dua rakaat”. (HR. Bukhari, no. 444 dan Muslim, no. 714)

2. Pelaksanaan dan Pembiasaan Adab di Dalam Masjid

a. Sebelum Memasuki Masjid

- 1) Berwudhu terlebih dahulu (lebih utama berwudhu sebelum menuju masjid)
- 2) Berjalan menuju masjid sembari berdzikir
- 3) Tidak tergesa-gesa



b. Ketika Berada di dalam Masjid

- 1) Masuk masjid dengan mendahulukan kaki kanan sembari berdoa:

رَحْمَتِكَ أَبْوَابَ لِي افْتَحِ اللَّهُمَّ

“Allaahummaftahlil Abwaabarohmatik”

Artinya:

“Ya Allah, bukalah untukku pintu-pintu rahmat-Mu”

- 2) Menunaikan salat tahiyatul masjid jika memungkinkan
- 3) Memanfaatkan waktu antara adzan dan iqamah untuk memperbanyak doa



4) Duduk dengan tertib menghadapi kiblat

5) Berdzikir, membaca Al-Quran, dan

bershalawat

6) Tidak melewati tempat sujud orang yang sedang salat

7) Melaksanakan salat sunah rawwatib (qabliyah dan badiah)

8) Keluar masjid dengan mendahulukan kaki kiri dan membaca doa:

لَكَ فَضْلِنِ اسْأَلُكَ إِنِّي اللَّهُمَّ

"Allaahumma innii as 'aluka min fadhlik"

Artinya:

"Ya Allah, sesungguhnya aku memohon keutamaan dari-Mu."

c. Hal-hal yang perlu diperhatikan

1) Menjaga kebersihan dan kesucian masjid

2) Disunahkan memakai wewangian bagi laki-laki

3) Menjaga ketenteraman di dalam masjid (tidak ribut atau membuat gaduh)

4) Mengenakan pakaian yang bagus, bersih, dan rapi

5) Menonaktifkan alat komunikasi

6) Menghindari kata-kata yang tidak bermanfaat

7) Menghindari jual beli di area masjid.

8) Tidak duduk dengan meletakkan tangan kiri dibelakang badan dan dijadikan sandaran.


9) Tidak duduk dengan tangan merangkul kedua lutut pada saat mendengarkan khutbah jumat.

10) Cara merebahkan diri/ tidur di dalam masjid :

a) Ketika merebahkan diri di masjid hendaknya posisi miring ke samping kanan dengan menghadapkan wajah ke arah kiblat.



b) Atau Ketika merebahkan diri bisa dengan posisi kepala berada searah dengan kiblat/ posisi kepala berada di depan (kepala mengarah kiblat).



c) Tidak merebahkan diri dengan posisi badan miring ke arah kiri dan membelakangi kiblat, dan atau merebahkan diri pada posisi kaki berada di depan (kaki mengarah kiblat).



P. ADAB DALAM SAFAR (BEPERGIAN)

1. Dasar Hukum

a. Al Quran

أَلْرِّضِ فِي فَاَنْظُرْ وَآ كَيْفَ كَانَ عُقْبَةُ الْمَجْرِ مِينَ سِيرْ وَأ
قُلْ

Artinya:

Katakanlah (Muhammad), "Berjalanlah kamu (di muka) bumi, lalu perhatikanlah bagaimana kesudahan orang-orang yang berdosa".
(QS. An Naml (16) : 69)

a. Hadis

Dari Abu Hurairah RA. dari Nabi Saw. bersabda:

“Bepergian (safir) itu adalah sebagian dari siksaan yang menghalangi seseorang dari kalian dari makan, minum dan tidurnya. Maka apabila dia telah selesai dari urusannya, hendaklah dia segera kembali kepada keluarganya”. (HR. Bukhari, HN 1677)

2. Pelaksanaan dan Pembiasaan Adab Dalam Safar (Bepergian)

a. Langkah-langkah:

- 1) Meluruskan niat bepergian untuk ketaatan dan mencari ridha Allah
subhanallahu wa taala
- 2) Berpamitan terlebih dahulu dengan keluarga dan tetangga
- 3) Disunahkan salat sunah dua rakat sebelum berangkat
- 4) Keluar rumah dengan mendahulukan kaki kanan dan membaca doa:



بِاللَّهِ إِلَّا قُوَّةً وَلَا حَوْلَ وَلَا قُوَّةَ إِلَّا قُوَّةَ اللَّهِ، تَوَكَّلْتُ
إِيْسَمِ

Bismillahi tawakkaltu ‘alallahi laa haula wa laa quwwata illaa billaahil ‘aliyyil ‘adhim

Artinya :

(Dengan menyebut nama Allah yang tidak ada daya tidak ada kekuatan kecuali atas izin Allah (Berdasarkan hadist Riwayat Abu daud, At Tirmidzi)

- 5) Naik kendaraan dan membaca doa:

سُبْحَانَ الَّذِي سَخَّرَ لَنَا هَذَا وَمَا كُنَّا لَهُ مُقْرِنِينَ وَإِنَّا إِلَى
رَبِّنَا لَمُنْقَلِبُونَ

*“Subhanalladzi sakhkhoru lana hadza wama kunna lahu muqrinin.
Wa inna ila robbina lamunqolibun”.*

(“Maha suci Allah yang telah menundukkan kendaraan ini bagi kami padahal kami sebelumnya tidak mampu menguasainya, dan sesungguhnya kami akan Kembali kepada Tuhan kami”)

- 6) Memperbanyak istighfar dan doa dalam perjalanan.
- 7) Segera pulang jika urusan safar telah selesai.

b. Hal-hal yang Perlu Diperhatikan

- 1) Dianjurkan ketika safar tidak sendirian dan mencari teman safar yang baik.
- 2) Boleh menjamak dan mengqasar salat jika telah memenuhi jauhnya perjalanan.

Q. ADAB DI KAMAR MANDI

1. Dasar Hukum

Al Quran

الْمُتَطَهِّرِينَ يُحِبُّ وَالتَّوَّابِينَ يُحِبُّ اللَّهُ إِنَّ

Artinya:

“Sesungguhnya Allah mencintai orang-orang yang bertaubat dan orang-orang yang menyucikan diri”. (QS. Al Baqarah (2) : 222)

2. Pelaksanaan dan Pembiasaan Adab di Kamar Mandi

- a. Langkah-langkah:

- 1) Membaca doa sebelum masuk kamar mandi:

وَالْحَبَائِثِ الْخُبُثِ مِنْ عُوْذِيكَ اِنِّي اَللّٰهُمَّ

Allaahumma innii a'udzubika minal khubutsi wal khobaaits

Artinya:

“Wahai Allah, sesungguhnya aku memohon perlindungan kepada-Mu dari (godaan) setan laki-laki dan setan perempuan.”

(HR. At Tirmidzi)

- 2) Masuk mendahulukan kaki kiri, keluar mendahulukan kaki kanan.
- 3) Menggunakan air, sabun, dan peralatan mandi secukupnya
- 4) Tidak berbicara atau bercakap-cakap di dalam kamar mandi
- 5) Beristinjak dengan benar (bersih, sempurna, melindungi pakaian dari cipratan najis, dan menggunakan tangan kiri)
- 6) Tidak berlama-lama di dalam kamar mandi
- 7) Membaca doa ketika keluar kamar mandi:

عُفْرَاتِكَ

“*Ghufronaka*”

Artinya:

“Dengan mengharap ampunan-Mu

b. Hal-hal yang Perlu Diperhatikan

- 1) Hendaknya tidak mengaktifkan alat komunikasi (*handphone*) ketika di kamar mandi
- 2) Tidak membawa barang-barang yang bertuliskan kalimat Allah



R. ADAB KETIKA TIDUR

1. Dasar Hukum

Al Quran

وَمِنْ آيَاتِهَا مَنَامُكُمْ بِاللَّيْلِ وَالنَّهَارِ وَابْتِغَاؤُكُمْ مِّنْ فَضْلِهِ إِنَّ فِي ذَلِكَ لَآيَاتٍ لِّقَوْمٍ يَسْمَعُونَ

Artinya:

“Dan di antara tanda-tanda (kebesaran)-Nya ialah tidurnu pada waktu malam dan siang hari dan usahamu mencari sebagian dari karunia-Nya. Sungguh, pada yang demikian itu benar-benar terdapat tanda-tanda bagi kaum yang mendengarkan”. (Q.S. Ar-Rum (30) : 23)

Hadis

إِذَا أَتَيْتَ مَضْجَعَكَ فَتَوَضَّأْ وُضُوءَكَ لِلصَّلَاةِ.

Artinya:

“Apabila engkau hendak mendatangi pembaringan (tidur), maka hendaklah berwudhu’ terlebih dahulu sebagaimana wudhu’mu untuk melakukan shalat.” (HR. Al Bukhari no. 247 dan Muslim no. 2710)



2. Pelaksanaan dan Pembiasaan Adab Ketika Tidur

a. Menjelang Tidur

- 1) Menutup dan mengunci pintu-pintu rumah dengan baik.
- 2) Mematikan lampu yang kurang bermanfaat.
- 3) Menggosok gigi dan berwudhu.
- 4) Membersihkan atau mengibaskan tempat tidur sebelum merebahkan badan di atasnya sambil membaca *bismillah*.

b. Adab Ketika Tidur

- 1) Berbaring pada sisi sebelah kanan.
- 2) Sebelum tidur membaca doa:

بِاسْمِكَ اللَّهُمَّ أَحْيَا وَأَمُوتُ

Bismika Allaahumma ahyaa wa amuut

Artinya:

“Dengan nama-Mu ya Allah aku hidup dan dengan nama-Mu aku mati”.(HR. Bukhari, no. 6314 dan Muslim, no. 2711).

- 3) Membaca Surat Al Ikhlas, Al Falaq, dan An-Nas.
- 4) Membaca ayat kursi (QS. Al Baqarah (2) : 256).
- 5) Jika terjaga di tengah malam membaca doa:

إِلَهَ إِلَّا اللَّهُ وَحْدَهُ لَا شَرِيكَ لَهُ، لَهُ الْمُلْكُ وَلَهُ الْحَمْدُ لَا
وَهُوَ عَلَى كُلِّ شَيْءٍ قَدِيرٌ

“Laa ilaaha illallah wahdahu laa syariika lah, lahul mulku wa lahul hamdu wa huwa 'ala kulli syai'in qoddir, subhanallah walhamdulillah, wa laa ilaaha illallah allahu akbar wa laa hawla wa laa quwwata illaa billah”

Artinya : Tidak ada Rabb (yang berhak disembah) kecuali Allah Yang Maha Esa, tidak ada sekutu bagiNya. BagiNya kerajaan. BagiNya pujaan. Dia-lah Yang Mahakuasa atas segala sesuatu” (HR. Muslim no. 597)

- 6) Ketika bangun tidur membaca doa:

الْحَمْدُ لِلَّهِ الَّذِي أَحْيَانَا بَعْدَ مَا أَمَاتَنَا وَإِلَيْهِ النُّشُورُ

Alhamdullillahilladzi ahyanaa ba'da maa amaatanaa wa ilaihin nusyuur

Artinya:

“Segala puji bagi Allah yang telah menghidupkan kami setelah ditidurkan-Nya dan kepada-Nya kami dibangkitkan”.
(HR. Bukhari no. 6312 dan Muslim no. 2711).