

MANUAL BOOK 2023

UPGRADE APLIKASI PENDAFTARAN
PENGUKURAN DAN PENILAIAN
INOVASI DAERAH



Selamat Datang!

Silahkan Login—

Username:

Password: [Lupa Password?](#)

Ingat saya

I'm not a robot

Data Indeks Inovasi Daerah Tahun 2022



BADAN STRATEGI KEBIJAKAN
DALAM NEGERI
KEMENTERIAN DALAM NEGERI



KATA PENGANTAR

KATA PENGANTAR

Puji dan syukur dipanjatkan kepada Tuhan Yang Maha Esa atas segala rahmat-Nya sehingga buku panduan ini dapat selesai tepat pada waktunya. Buku panduan ini merupakan bagian dari pelaksanaan Penggunaan Aplikasi Pendaftaran, Pengukuran Dan Penilaian Inovasi Daerah.

Aplikasi Pendaftaran, Pengukuran Dan Penilaian Inovasi Daerah dikembangkan dengan maksud sebagai penyempurnaan dari sistem yang lama dengan beberapa tambahan fitur dan beberapa perubahan item indikator penilaian.

Maksud dan tujuan dari pengembangan sistem ini adalah memberikan kemudahan dalam rangka terintegrasinya sistem laporan penilaian inovasi antara pemerintah pusat dan pemerintah daerah, mempermudah proses penilaian sehingga terlaksananya penilaian yang optimal, efektif dan efisien serta tidak membingungkan pemerintah daerah serta memperoleh kemudahan mengakses data dan informasi inovasi daerah

Buku Manual Upgrade Aplikasi Pendaftaran, Pengukuran dan Penilaian Inovasi Daerah Puslitbang Inovasi Daerah Tahun 2023 ini mempunyai peran penting bagi pengguna, terutama sebagai acuan dalam operasional sistem. Secara umum, buku panduan ini terbagi atas Login dan Logout Sistem serta Dashboard Sistem Pemerintah Inovasi Daerah, yang berisikan gambar dan panduan pengisian untuk memudahkan pengguna sistem aplikasi

Akhir kata, semoga buku panduan ini dapat digunakan sebagaimana mestinya.



DAFTAR ISI

DAFTAR ISI

KATA PENGANTAR.....	i
DAFTAR ISI.....	ii
PANDUAN INPUT DATA	1
1 Login dan Logout Sistem	1
A. Log In Sistem.....	1
B. Logout Sistem.....	2
2 Dashboard Sistem Pemda.....	2
A. Tampilan Halaman Pakta Integritas	2
B. Tampilan Halaman Sub Menu Arsip.....	3
C. Tampilan Halaman Frequently Ask Question (FAQ)/ Pertanyaan Secara Umum	3
3 Database Inovasi Daerah	4
A. Tampilan Halaman Profil Pemda.....	4
B. Tampilan Halaman Menu Inovasi Daerah	6
C. Tampilan Dashboard Inovasi Daerah Binaan Provinsi.....	11
4 Database Lomba Inovasi Daerah	12
A. Lomba Inovasi Pemerintah Daerah.....	12
B. Lomba Inovasi Masyarakat.....	15
5 Konfigurasi	16
A. Account.....	16
B. Daftar OPD	16
C. Daftar UPTD	17

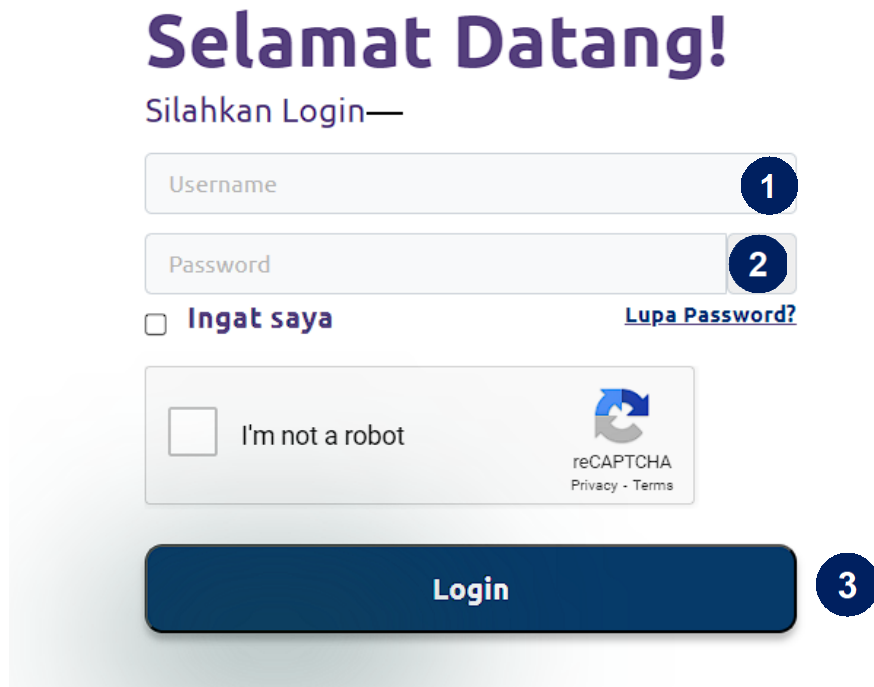
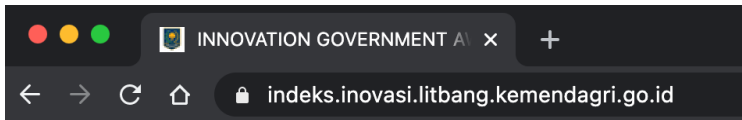


PANDUAN INPUT DATA

1 Login dan Logout Sistem

Log In Sistem

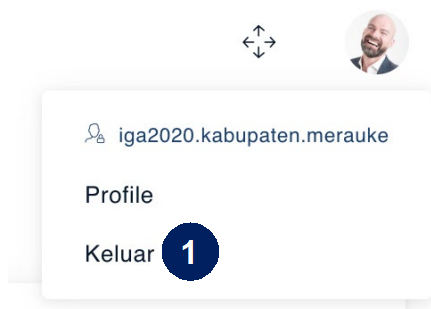
- Buka web browser seperti Google Chrome, Mozilla Firefox, Opera, Safari
- Ketikkan alamat website <http://indeks.inovasi.litbang.kemendagri.go.id/login> pada bagian **URL** di web browser

A screenshot of a login page. The page has a light blue background. At the top, it says 'Selamat Datang!' in large purple font, followed by 'Silahkan Login—' in smaller purple font. Below this are two input fields: 'Username' and 'Password'. The 'Username' field has a blue circle with the number '1' to its right. The 'Password' field has a blue circle with the number '2' to its right. Below the 'Password' field is a checkbox labeled 'Ingat saya' and a link 'Lupa Password?'. Below these is a reCAPTCHA widget with the text 'I'm not a robot' and a 'reCAPTCHA Privacy - Terms' link. At the bottom is a large blue button labeled 'Login' with a blue circle containing the number '3' to its right.

- Masukkan username pada kolom **Nama Pengguna (1)**, password pada kolom **Password (2)** lalu klik **Login (3)**.



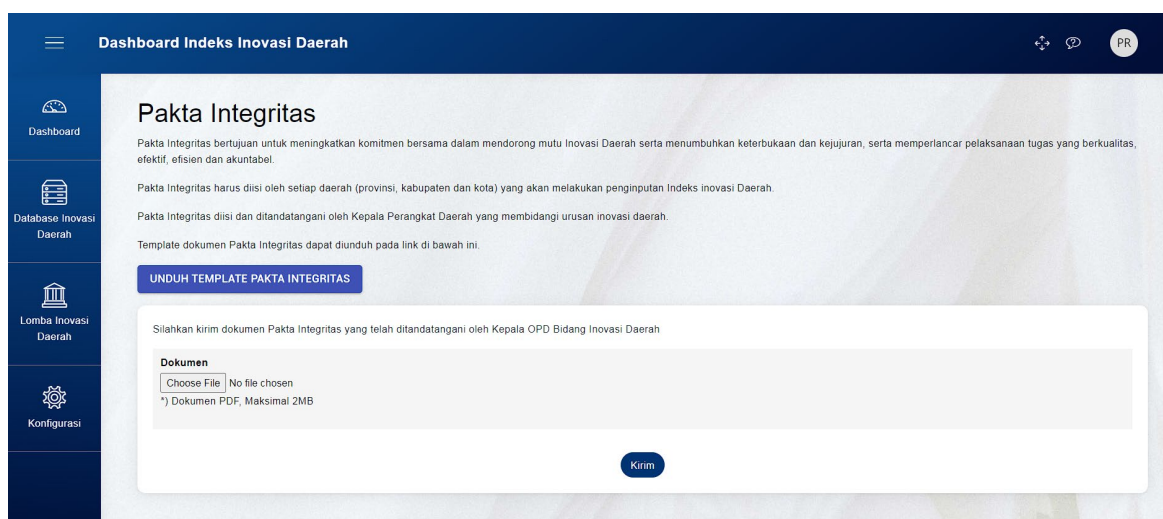
Logout Sistem



- Untuk keluar dari halaman administrasi adalah dengan menggunakan menekan link Keluar yang terdapat pada layer bagian header pojok sebelahkan pada gambar setelah Keluar (1).

2 Dashboard Sistem Pemda

A. Tampilan Halaman Pakta Integritas



Sebelum Pemda melakukan penginputan data Inovasi Daerah dan Profil Pemda maka terlebih dahulu daerah melakukan upload dokumen Pakta Integritas. Unduh template **UNDUH TEMPLATE PAKTA INTEGRITAS** yang telah tersedia kemudian upload Dokumen **Choose File** No file chosen yang telah ditandatangani oleh Kepala OPD yang membidangi Urusan Inovasi, kemudian klik tombol kirim **Kirim**.



B. Tampilan Halaman Sub Menu Arsip


#	Nama Pemda	Nama Inovasi	Tahapan Inovasi	Waktu Uji Coba Inovasi Daerah	Waktu Penerapan Inovasi Daerah	Kematangan	Aksi
1	Provinsi Papua	Unit Percepatan Pembangunan Kesehatan Papua (UP2KP)	Penerapan	01/01/2019	31/12/2020	102.00	
2	Provinsi Papua	Musyawarah Perencanaan Pembangunan Otonomi Khusus (Musrenbang Otsus) Lima Wilayah Adat Papua	Penerapan	01/01/2019	31/12/2020	102.00	
3	Provinsi Papua	SIMPEG	Penerapan	01/01/2018	01/01/2018	0	
4	Provinsi Papua	Papua Perizinan Online	Penerapan	19/05/2019	19/11/2019	102.00	
5	Provinsi Papua	Sistem Informasi Monitoring Dan Pengendalian APBD Provinsi Papua	Penerapan	19/02/2019	31/12/2020	83.00	

Pemda dapat melihat kembali inovasi yang telah diinput pada tahap penerapan ditahun 2020 ke bawah.

C. Tampilan Halaman Frequently Ask Question (FAQ)/ Pertanyaan Secara Umum

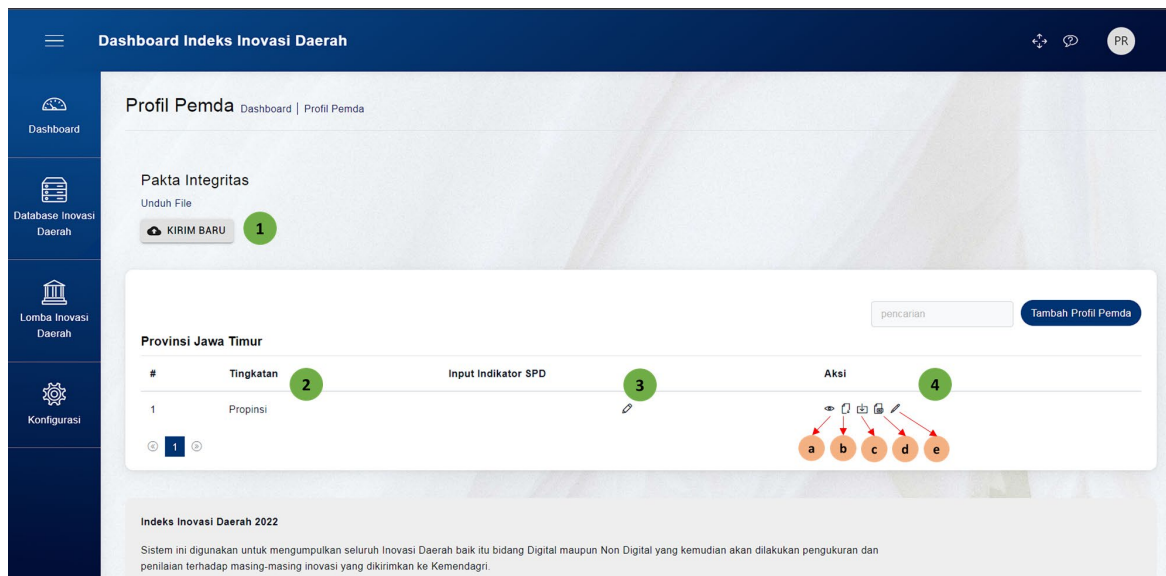
FAQ
Frequently Ask Questions (Pertanyaan Umum)
Apa perbedaan Menu Database Inovasi Daerah dengan Menu Lomba Inovasi Daerah
Apa yang harus dilakukan jika saya terlanjur menginput data inovasi pada menu Lomba Inovasi Daerah ?
Bagaimana cara untuk mengupload Inovasi Daerah?
Berapa umur Inovasi Daerah yang dipersyaratkan pada penilaian Indeks Inovasi Daerah tahun 2021?
Apakah umur Inovasi Daerah yang tidak masuk persyaratan untuk IID tahun 2021 dapat diinput atau tidak?
Bagaimana prosedur penginputan data Inovasi Daerah?

Pada sub menu FAQ pemda dapat mengakses pertanyaan secara umum yang telah dirangkum oleh tim teknis terkait Aplikasi Indeks Inovasi Daerah.





3 Database Inovasi Daerah

A. Tampilan Halaman Profil Pemda




Pada Halaman ini Profil Pemda berisi Dokumen Pakta Integritas yang telah ditandatangani oleh Kepala OPD dan Pemda dapat mengelola semua data indikator Satuan Pemerintah maupun mengedit alamat Pemda, alamat email, nomor telephone dan nama admin pengelola. Penjelasan detail seperti dibawa ini:

1. Untuk melakukan **Update Pakta Integritas** Pemda dapat dilakukan dengan cara mengupload Pakta Integritas dengan klik tombol  .
2. Tingkatan level Pemda (Provinsi atau Kab/Kota)
3. Untuk mengisi atau menginput data-data indikator Satuan Pemerintah 



a. Pilih Parameter

Untuk mengubah Indikator Satuan Pemerintah silakan klik icon , setelah diinput klik tombol **SIMPAN**

Ubah Data Indikator

3. Pengalokasian Mandatory Spending pada belanja pendidikan (20% APBD), kesehatan (10% APBD), dana desa/kelurahan (10% DAU+DBH) dan belanja infrastruktur (25% DTU)

Pengalokasian Mandatory Spending pada belanja pendidikan (20% APBD), kesehatan (10% APBD), dana desa/kelurahan (10% DAU+DBH) dan belanja infrastruktur (25% DTU)


Silahkan Pilih

Silahkan Pilih

- Terpenuhinya dua (2) dari empat (4) tahapan: -RKPD -KUA/PPAS
- Terpenuhinya tiga (3) dari empat (4) tahapan: -RKPD -KUA/PPAS -RAPBD
- Terpenuhinya keseluruhan tahapan: -RKPD -KUA/PPAS -RAPBD -APBD

memfasilitasi proses

b. Dokumen Pendukung

Sebagai persyaratan nilai/skor akan muncul ketika Dokumen Pendukung di upload sesuai dengan instruksi jenis file. Untuk mengupload file silakan klik icon  pilih tombol **UPLOAD DOKUMEN** lalu isi text dokumen yaitu Nomor Surat / Dokumen, Tanggal Surat / Dokumen, Tentang kemudian untuk mengambil Dokumen dari Laptop/komputer pilih tombol **Choose File** setelah dokumen terupload silakan klik tombol **SIMPAN** untuk menyimpan dokumen. Seperti terlihat pada gambar dibawah ini hasil dari upload dokumen.

Upload Dokumen Pendukung

Judul Dokumen

Pilih Dokumen

Choose File No file chosen

Dokumen/Foto/Gambar

BATALKAN **SIMPAN**

Visi Misi - Dokumen Pendukung

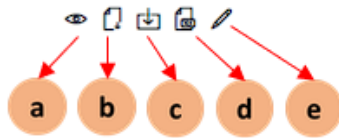
Visi Misi adalah komitmen Kepala Daerah yang berupa rumusan umum mengenai keadaan yang diinginkan pada akhir periode perencanaan pembangunan daerah. Misi adalah rumusan umum mengenai upaya-upaya yang akan dilaksanakan untuk mewujudkan visi. Yang dimaksud Visi Misi adalah Visi Misi Kepala Daerah yang ditetapkan dalam Perda.

KEMBALI **UPLOAD DOKUMEN**

No.	Nomor Surat/Dokumen	Tanggal Surat/Dokumen	Tentang	Aksi
1.	Dokumen Contoh	06-05-2020	Dokumen Perjanjian hanya contoh	DOWNLOAD HAPUS

Jika ingin mengunduh dokumen tersebut silakan klik tombol **DOWNLOAD** dan untuk menghapus dokumen tersebut cukup klik tombol **HAPUS**. Jika dokumen sudah sesuai dan ingin menginput indikator lainnya silakan klik tombol **KEMBALI**.

c. Ubah Data



- Untuk melihat profil dan Bobot dari masing-masing indikator Satuan Pemerintah Daerah
- Unduh Pakta Integritas
- Mengunduh ringkasan profil Pemda berupa file **pdf**
- Mengunduh ringkasan profil Pemda berupa file **excel**
- Mengubah Profil Pemda (Alamat Pemda, Email, No.Telp dan Admin)

B. Tampilan Halaman Menu Inovasi Daerah

#	Nama Pemda	Nama Inovasi*	Tahapan Inovasi*	Urusan Pemerintahan Utama	Waktu Uji Coba Inovasi Daerah*	Waktu Penerapan Inovasi Daerah*	Estimasi Skor Kematangan	Aksi
1	Provinsi Jawa Timur	Tewing Inovasi Tahun 2022	Penerapan	pendidikan	01/01/2022	13/08/2022	0	
10	Provinsi Jawa Timur	APLIKASI PENGEMBANGAN KOMPETENSI MANDIRI (SIBANG KODIR)	Penerapan	kepegawaian	01/07/2020	09/11/2020	7.00	
11	Provinsi Jawa Timur	AIQILUTU (Aplikasi Produksi dan Perjanjian Mutu)	Penerapan	keehatan	07/08/2020	01/01/2021	82.00	
4	Provinsi Jawa Timur	E-KEMBANG PERNIK	Penerapan	perseroayaan perempuan dan pembinaan anak	21/01/2020	28/02/2020	0	
5	Provinsi Jawa Timur	BESTIE (Berkas Survei/taas Tapat Inovasi dan Evaluasi)	Uji Coba	keehatan	01/09/2022	03/10/2022	24.00	

Dalam menu ini user dapat melihat statistik data terkait dengan jumlah inovasi pertengahan, user juga dapat mengelola semua data Inovasi dan indikator Satuan Inovasi. Penjelasan detail seperti dibawa ini:

1. Statistik Data Dari Inovasi yang di laporkan, inovasi yang dikirim, Skor Jumlah Inovasi dan Tahapan Inovasi (Inisiatif, Uji Coba, dan Penerapan)
2. Unduh data Inovasi berupa file excel
3. *Tab* setiap tahapan inovasi
4. Tambah Inovasi

Pada bagian input inovasi terdapat beberapa field yang harus diinput oleh Pemda yaitu:

- a. Nama Inovasi
- b. Tahapan Inovasi
- c. Inisiator Inovasi Daerah
- d. Jenis Inovasi
- e. Bentuk Inovasi Daerah
- f. Tematik
- g. Waktu Uji Coba Inovasi Daerah
- h. Waktu Implementasi Inovasi Daerah
- i. Rancang bangun dan pokok perubahan yang dilakukan (minimal 300 Kata)
- j. Tujuan inovasi daerah
- k. Manfaat yang diperoleh
- l. Hasil Inovasi
- m. Anggaran
- n. Profil Bisnis

Semua inputan bersifat mandatori kecuali Anggaran dan Profil Bisnis

Nama Pemda
Provinsi Jawa Timur

Nama Inovasi*

Tahapan Inovasi*

Inisiatif Uji Coba Penerapan

Inisiator Inovasi Daerah*

Kepala Daerah Anggota DPRD OPD ASN Masyarakat

Jenis Inovasi*

Digital Non Digital

Bentuk Inovasi Daerah*

Silahkan Pilih

Tematik*

Silahkan Pilih

Urusan Pemerintahan

Urusan Utama*

Urusan lain yang berurusan

Waktu Uji Coba Inovasi Daerah*

2023-05-16

Waktu Penerapan Inovasi Daerah*

2023-05-16

Rancang bangun (Minimal 300 kata) *

File Edit View Insert Format Tools Table

← → I U S [List Icons] [List Icons] [List Icons] [List Icons]

0 words tiny

Minimal 300 Kata.

Anggaran (Jika diperlukan)



Choose File No file chosen
*) Dokumen PDF, Maksimal 2MB

Profil Bisnis (.ppt) (Jika ada)

Choose File No file chosen
*) Dokumen PDF, Maksimal 2MB




Dibuat Oleh

Batal Simpan

Setelah semua data di input jangan lupa klik tombol  setelah data masuk dalam table silakan isikan Indikator Satuan Inovasi dengan mengklik . Penjelasan detailnya lihat pada gambar di bawah ini:

#	Nama Inovasi*	Urusan Pemerintahan Utama	Waktu Uji Coba Inovasi Daerah*	Tahapan Inovasi*	Waktu Penerapan Inovasi Daerah*	Aksi
8	SAMSAT BUNDA (SAMSAT BADAN USAHA MILIK DESA)	Keuangan	01/03/2021	Penerapan	05/05/2021	    
9	SELASAR KPBU JATIM (Self Assessment Dasar KPBU Jawa Timur)	Fungsi Penunjang lainnya sesuai dengan ketentuan peraturan perundang-undangan	01/11/2021	Uji Coba	01/11/2022	    
10	APLIKASI PENGEMBANGAN KOMPETENSI MANDIRI (SIBANG KODIR)	Kepegawaian	01/07/2020	Penerapan	09/11/2020	    
11	AKSIJITU (Aplikasi Produksi dan Penjaminan Mutu)	kesehatan	07/08/2020	Penerapan	01/01/2021	    



- a.  Untuk mengunduh ringkasan profil Pemda berupa file **pdf**
- b.  Untuk mengunduh ringkasan profil Pemda berupa file **excel**
- c.  Untuk menginput Indikator Satuan Inovasi Daerah



No.	Indikator	Keterangan	Informasi	Bobot	Pilih Parameter	Data Pendukung	Jenis File
1	Regulasi Inovasi Daerah *	Regulasi yang menetapkan nama-nama inovasi daerah yang menjadi landasan operasional penerapan Inovasi Daerah	Peraturan Kepala Daerah / Peraturan Daerah	9.00		Perda atau Perkada atau SK Kepala Daerah atau SK Kepala Perangkat Daerah serta halaman yang memuat nama inovasi yang sah dan valid serta sesuai pada tahun saat penerapan (pdf)	Dokumen PDF
2	Ketersediaan SDM Terhadap Inovasi Daerah *	Jumlah SDM yang mengelola inovasi daerah (Tahun Terakhir)	1-10 SDM	2.00		SK atau ST yang ditetapkan oleh Kepala Daerah/Kepala Perangkat Daerah pada tahun penerapan (pdf).	Dokumen PDF

- **Pilih Parameter** untuk mulai mengisi data Satuan Inovasi
- **Data Pendukung** Upload untuk mengupload Dokumen

Sebagai persyaratan nilai/skor akan muncul ketika Dokumen Pendukung di upload sesuai dengan instruksi jenis file. Untuk mengupload file silakan klik

icon pilih tombol Upload lalu isi text dokumen yaitu Nomor Surat / Dokumen, Tanggal Surat / Dokumen, Tentang kemudian untuk mengambil Dokumen dari Laptop/komputer pilih tombol setelah dokumen terupload silakan klik tombol **SIMPAN** untuk menyimpan dokumen. Seperti terlihat pada gambar dibawah ini hasil dari upload dokumen. Dokumen harus diupload agar mendapatkan **bobot nilai** .




Ada indikator yang wajib diinput sebelum dikirimkan ke kemendagri yaitu





1. Kecepatan inovasi
2. Kemanfaatan inovasi
3. Regulasi Inovasi Daerah
4. Ketersediaan SDM terhadap inovasi daerah
5. Kualitas inovasi daerah

d. Klik untuk mengunggah Dokumen Hasil Uji Coba klik

DOKUMEN PENDUKUNG

Kemudian pilih tombol lalu isi text dokumen yaitu Nomor Surat / Dokumen, Tanggal Surat / Dokumen, Tentang kemudian untuk mengambil Dokumen dari Laptop/komputer pilih tombol setelah dokumen terupload silakan klik tombol **SIMPAN** untuk menyimpan dokumen. Seperti terlihat pada gambar dibawah ini hasil dari upload dokumen.

Jika ingin mengunduh dokumen tersebut silakan klik tombol  dan untuk menghapus dokumen tersebut cukup klik tombol . Jika dokumen sudah sesuai dan ingin menginput indikator lainnya silakan klik tombol .

- e. Klik  untuk mengupload dokumen hasil uji coba sebelum diterapkan inovasi tersebut.
- f. Klik  untuk mengajukan Nomor Registrasi ke Balitbang Kemendagri, sebelum melakukan pengiriman Operator akan dimintakan mengisi form Pernyataan terkait kebenaran data berupa Nama Lengkap, Jabatan / Golongan, Instansi, No. HP dan E Mail, setelah form diisi klik tombol  untuk membatalkannya klik tombol .

Permohonan Nomor Registrasi

Apakah anda yakin mengirimkan Inovasi Daerah ke Kementerian Dalam Negeri ?

Saya yang di bawah ini:

Nama Lengkap

Jabatan / Golongan

Instansi



No. HP

E Mail

Menyatakan bahwa saya akan melaksanakan ketentuan sebagai berikut:

1. Saya telah memahami tata cara pengisian data indeks inovasi daerah sesuai dengan informasi pada pedoman umum dan petunjuk teknis;
2. Saya telah mengisi data inovasi secara baik dan benar;
3. Saya telah melampirkan bukti dukung yang valid sesuai dengan yang dipersyaratkan;
4. Saya menyadari tidak ada perbaikan apabila terdapat kekeliruan atau kekurangcermatan pengisian data pasca pengiriman ke Kemendagri.

Saya setuju dengan pernyataan di atas

Setelah berhasil maka pada tabel inovasi yang sudah kita isi akan muncul iconnya sebagai berikut

#	Nama Pemda	Nama Inovasi	Tahapan Inovasi	Waktu Uji Coba Inovasi Daerah	Waktu Penerapan Inovasi Daerah	Kematangan	Aksi
1	Kabupaten Merauke	Sistem Informasi Geografis Penggunaan Lahan	Penerapan	06/11/2019	05/02/2020	44.00	      

Untuk melihat data pengirim klik 

Data Pengirim

Nama Lengkap
Dev



Jabatan / Golongan
IVa

Instansi
Balitbang

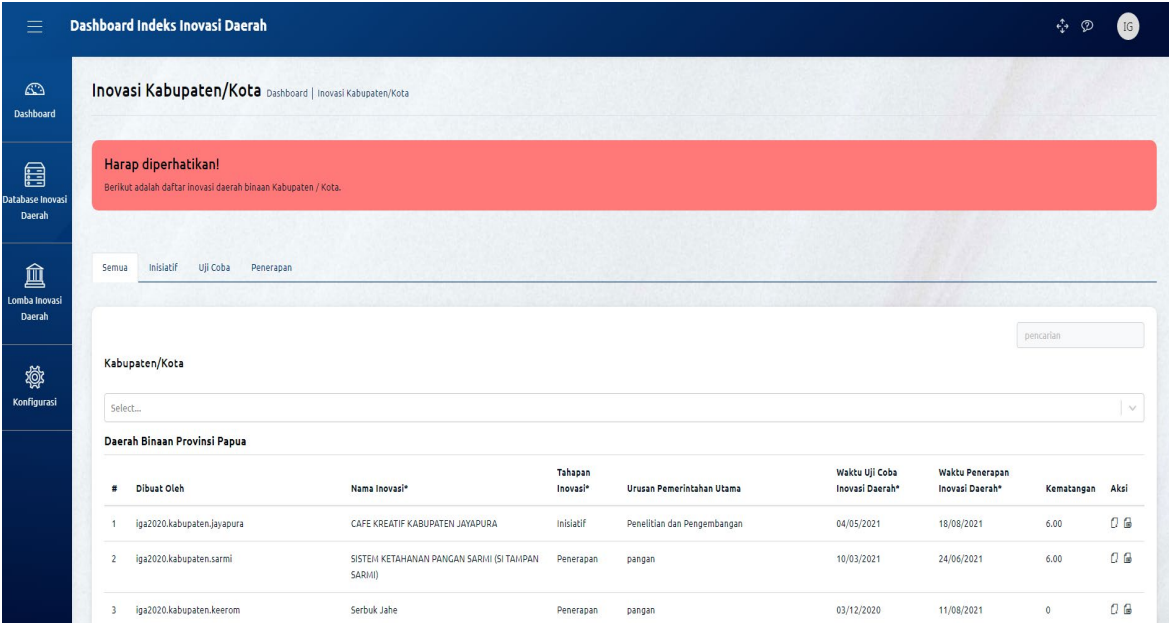
No. HP

E-mail
devh2811@gmail.com







KEMBALI

- g. Klik  untuk meng-edit data inovasi yang sudah di upload.
- h. Klik  untuk menghapus data inovasi yang sudah diupload.

C. Tampilan Dashboard Inovasi Daerah Binaan Provinsi



Harap diperhatikan!
Berikut adalah daftar inovasi daerah binaan Kabupaten / Kota.

#	Dibuat Oleh	Nama Inovasi*	Tahapan Inovasi*	Urusan Pemerintahan Utama	Waktu Uji Coba Inovasi Daerah*	Waktu Penerapan Inovasi Daerah*	Kematangan	Aksi
1	iga2020.kabupaten.jayapura	CAFE KREATIF KABUPATEN JAYAPURA	Inisiatif	Penelitian dan Pengembangan	04/05/2021	18/08/2021	6.00	 
2	iga2020.kabupaten.sarmi	SISTEM KETAHANAN PANGAN SARIH (SI TAHAPAN SARIH)	Penerapan	pangan	10/03/2021	24/06/2021	6.00	 
3	iga2020.kabupaten.keerom	Serbuk Jahe	Penerapan	pangan	03/12/2020	11/08/2021	0	 

Catatan: Pada Submenu Inovasi Kabupaten/Kota Akun Pemda Provinsi selaku perwakilan pemerintah pusat di daerah untuk melakukan pembinaan terhadap Kab/Kota dapat mengakses dashboard inovasi kab/kota di wilayahnya.



4 Database Lomba Inovasi Daerah

A. Lomba Inovasi Pemerintah Daerah

#	Dibuat Oleh	Nama Inovasi*	Tahapan Inovasi*	Urusan Pemerintahan Utama	Waktu Uji Coba Inovasi Daerah*	Waktu Penerapan Inovasi Daerah*	Kematangan	Aksi
1	Dinas Sosial Provinsi Jawa Timur	JANGKAR BESI - Jangkauan Bina Karya Berdedikasi	Penerapan	sosial	01/01/2021	01/02/2022	27.00	[a] [b] [c] [d] [e]
2	Rumah Sakit Umum Daerah dr. Soetomo Surabaya	SPUIT MODIFIKASI PENGHASIL ASI	Penerapan	kesehatan	02/01/2019	04/01/2020	26.00	[a] [b] [c] [d] [e]
3	Dinas Sosial Provinsi Jawa Timur	JANETA MU (JASA LAYANAN NETRA MOBILE UNIT)	Penerapan	sosial	02/04/2020	29/06/2020	79.00	[a] [b] [c] [d] [e]

Dalam menu ini user dapat melihat statistik data terkait dengan jumlah inovasi pertahapan, user juga dapat mengelola semua data Inovasi dan indikator Satuan Inovasi. Penjelasan detail seperti dibawa ini:

1. Tab setiap tahapan inovasi
2. Tambah Inovasi

Pada bagian input inovasi terdapat beberapa field yang harus diinput oleh Pemda yaitu:

- a. Nama Inovasi
- b. Tahapan Inovasi
- c. Inisiator Inovasi Daerah
- d. Jenis Inovasi
- e. Bentuk Inovasi Daerah
- f. Urusan Inovasi Daerah
- g. Waktu Uji Coba Inovasi Daerah
- h. Waktu Implementasi Inovasi Daerah
- i. Rancang bangun dan pokok perubahan yang dilakukan (minimal 300 Kata)
- j. Tujuan inovasi daerah
- k. Manfaat yang diperoleh
- l. Hasil Inovasi
- m. Anggaran

n. Profil Bisnis

Semua inputan bersifat mandatori kecuali Anggaran dan Profil Bisnis

Nama Pemda
Provinsi Jawa Timur

Nama Inovasi*

Tahapan Inovasi*

Inisiatif Uji Coba Penerapan

Inisiator Inovasi Daerah*

Kepala Daerah Anggota DPRD OPD ASN Masyarakat

Jenis Inovasi*

Digital Non Digital

Bentuk Inovasi Daerah*

Silahkan Pilih

Tematik*

Silahkan Pilih

Urusan Pemerintahan

Urusan Utama*

Urusan lain yang berurusan

Waktu Uji Coba Inovasi Daerah*

2023-05-16

Waktu Penerapan Inovasi Daerah*

2023-05-16

Rancang bangun (Minimal 300 kata) *

File Edit View Insert Format Tools Table

↶ ↷ I U S [List Icons] [Text Icons] [Link Icon]

p 0 words

Minimal 300 Kata.

Anggaran (Jika diperlukan)


No file chosen
*) Dokumen PDF, Maksimal 2MB

Profil Bisnis (.ppt) (Jika ada)

No file chosen
*) Dokumen PDF, Maksimal 2MB

Dibuat Oleh





Setelah semua data di input jangan lupa klik tombol **Simpan** setelah data masuk dalam table silakan isikan Indikator Satuan Inovasi dengan mengklik . Penjelasan detailnya lihat pada gambar di bawah ini:


#	Nama Inovasi*	Urusan Pemerintahan Utama	Waktu Uji Coba Inovasi Daerah*	Tahapan Inovasi*	Waktu Penerapan Inovasi Daerah*	Aksi
8	SAMSAT BUNDA (SAMSAT BADAN USAHA MILIK DESA)	Keuangan	01/03/2021	Penerapan	05/05/2021	    
9	SELASAR KPBU JATIM (Self Assessment Dasar KPBU Jawa Timur)	Fungsi Penunjang lainnya sesuai dengan ketentuan peraturan perundang-undangan	01/11/2021	Uji Coba	01/11/2022	    
10	APLIKASI PENGEMBANGAN KOMPETENSI MANDIRI (SIBANG KODIR)	Kepegawaian	01/07/2020	Penerapan	09/11/2020	    
11	AKSIJITU (Aplikasi Produksi dan Penjaminan Mutu)	kesehatan	07/08/2020	Penerapan	01/01/2021	    



- Untuk mengunduh ringkasan profil Pemda berupa file pdf
- Untuk mengunduh ringkasan profil Pemda berupa file **excel**
- Untuk menginput Indikator Satuan Inovasi Daerah

- **Pilih Parameter**  untuk mulai mengisi data Satuan Inovasi
- **Data Pendukung**  Upload untuk mengupload Dokumen


Sebagai persyaratan nilai/skor akan muncul ketika Dokumen Pendukung di upload sesuai dengan instruksi jenis file. Untuk mengupload file silakan klik

icon  pilih tombol **UPLOAD DOKUMEN** lalu isi text dokumen yaitu Nomor Surat / Dokumen, Tanggal Surat / Dokumen, Tentang kemudian untuk mengambil Dokumen dari Laptop/komputer pilih tombol **Choose File** setelah dokumen

terupload silakan klik tombol **SIMPAN** untuk menyimpan dokumen. Seperti terlihat pada gambar dibawah ini hasil dari upload dokumen. Dokumen harus diupload agar mendapatkan **bobot nilai** .

Ada indikator yang wajib diinput sebelum dikirimkan ke kemendagri yaitu



1. Kecepatan inovasi
2. Kemanfaatan inovasi
3. Regulasi Inovasi Daerah
4. Ketersediaan SDM terhadap inovasi daerah
5. Kualitas inovasi daerah

- a. Klik  untuk mengunggah Dokumen Hasil Uji Coba klik

DOKUMEN PENDUKUNG

Kemudian pilih tombol **UPLOAD DOKUMEN** lalu isi text dokumen yaitu Nomor Surat / Dokumen, Tanggal Surat / Dokumen, Tentang kemudian untuk mengambil Dokumen dari Laptop/komputer pilih tombol **Choose File** setelah dokumen terupload silakan klik tombol **SIMPAN** untuk menyimpan dokumen. Seperti terlihat pada gambar dibawah ini hasil dari upload dokumen.

Jika ingin mengunduh dokumen tersebut silakan klik tombol **DOWNLOAD** dan untuk menghapus dokumen tersebut cukup klik tombol **HAPUS** . Jika dokumen sudah sesua dan ingin menginput indikator lainnya silakan klik tombol **KEMBALI** .

- b. Klik  untuk mengupload dokumen hasil uji coba sebelum diterapkan inovasi tersebut.
- c. Klik  untuk kirim Ke Admin Pemda.

B. Lomba Inovasi Masyarakat

*Tampilan dan prosedur penginputan pada laman Lomba Inovasi Masyarakat sama seperti pada tampilan Lomba Inovasi Pemerintah Daerah.



5 Konfigurasi

A. Account

Pada menu ini user/akun Pemda dapat mengelola akun sendiri dan menambah akun OPD khusus pada level Provinsi dan Kab/Kota.

Dashboard / Account

ACCOUNT

Nama Lengkap	Username	Email	Role	Ubah Data
iga2020.kota.medan	iga2020.kota.medan	iga2020.kota.medan@litbang.kemendagri.go.id	pemda	UBAH DATA HAPUS DATA
Jonn	medan.opd.2	jonn@gmail.com	pemda	UBAH DATA HAPUS DATA
Test User	medan.opd.3	test@gmail.com	opd	UBAH DATA HAPUS DATA

[TAMBAH ACCOUNT](#)

Untuk mengubah Akun klik tombol [UBAH DATA](#) untuk mengubah data seperti Nama Lengkap, Nama Panggilan, Email, Username dan Password.

Untuk menambah Akun OPD silakan klik tombol [TAMBAH ACCOUNT](#) pilih data Role sebagai OPD, kemudian pilih OPD sesuai dengan OPD yang ada, Nama Lengkap, Nama Panggilan, Email, Username dan Password kemudian klik [SIMPAN](#)

B. Daftar OPD

Dashboard Indeks Inovasi Daerah

Daftar OPD Dashboard | Daftar OPD

Provinsi Papua

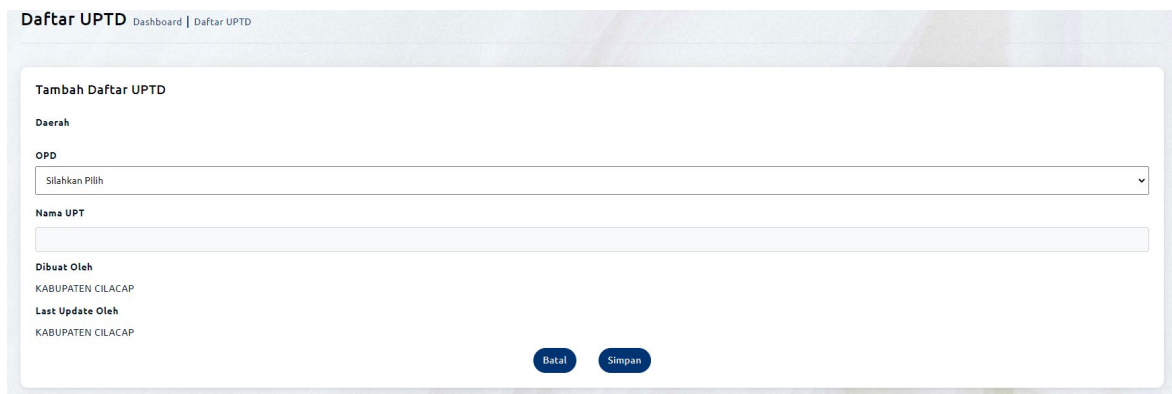
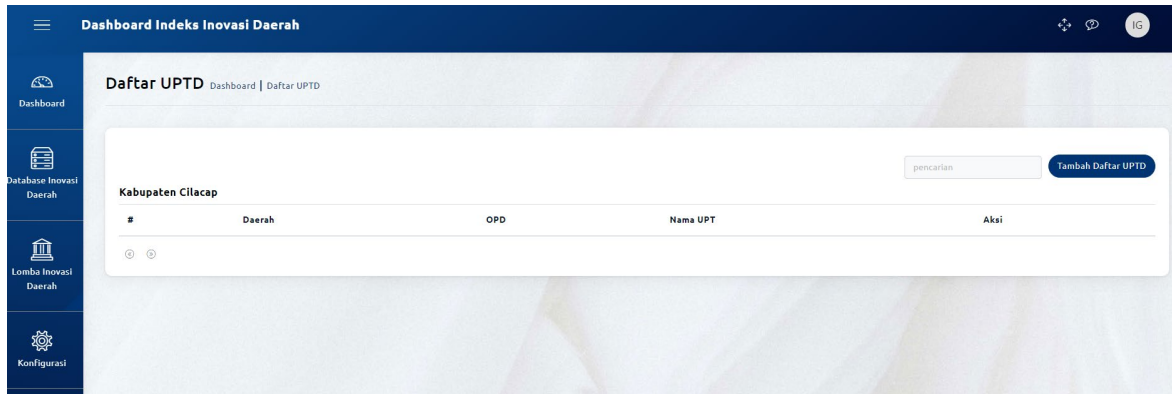
#	Nama OPD	Aksi
1	Biro Hukum	✎ 🗑
2	Biro Pengadaan Barang dan Jasa	✎ 🗑
3	Biro Organisasi	✎ 🗑
4	Biro Umum dan Protokol	✎ 🗑
5	Biro Tata Pemerintahan dan Otonomi Khusus	✎ 🗑

Tampilan pada submenu daftar OPD yang dapat di edit nama/nomenklatur OPD maupun penghapusan akun OPD.

C. Daftar UPTD

Untuk akun admin pemda Provinsi dan Kab/Kota dapat menambah akun UPTD (Unit Pelayanan Terpadu Daerah)

Pada menu konfigurasi, klik **Daftar UPTD** kemudian klik tambah daftar UPTD **SIMPAN**













Untuk menambah Akun UPTD, klik kolom OPD kemudian pilih OPD pengampu.



Selanjutnya isi nama UPT, kemudian klik **SIMPAN**



Daftar UPTD Dashboard | Daftar UPTD

Daftar UPTD interface showing a search bar and a table of UPTD entries.

#	Nama UPTD	OPD	Aksi
1	Sekolah Menengah Pertama Negeri Kabupaten Tegal		 
2	Sekolah Menengah Atas dan Kejuruan Negeri Kabupaten Tegal		 
3	Puskesmas Simpang 4 Nyong	Dinas Kesehatan dan Keluarga Berencana	 
4	Puskesmas Cubo	Dinas Kesehatan dan Keluarga Berencana	 
5	Puskesmas Trienggadeng	Dinas Kesehatan dan Keluarga Berencana	 

Berikut tampilan daftar UPTD pada OPD pengampu. Apabila ingin mengubah nama UPTD silahkan klik simbol pena  dan untuk menghapus akun UPTD silahkan klik simbol silang  .

